

Estimación de Resultados: Elección de Gubernatura de Chiapas 2024

Con los datos recibidos a las 01:05, hora del centro, del 3 de junio de 2024, el Comité Técnico Asesor de los Conteos Rápidos del Instituto Nacional Electoral informa lo siguiente:

1. De las 600 casillas que integran la muestra, se recibió información de 271 casillas, las cuales representan 45.2% de la muestra total.
2. De los 13 estratos (Distritos Electorales Federales) considerados en el diseño muestral, se contó con información de 13 estratos.

Con la información recibida y con un nivel de confianza de al menos 95% se estima lo siguiente:

3. La participación ciudadana se encuentra entre 57.3% y 61.8%.
4. El porcentaje de votos para cada candidatura a la Gubernatura de Chiapas se presenta a continuación:

Nombre	Partido / Coalición / Candidatura Común	Porcentaje de votación	
		Límite inferior	Límite superior
Olga Luz Espinosa Morales	PAN-PRI-PRD	10.0	13.4
Óscar Eduardo Ramírez Aguilar	MORENA-PVEM-PT-CHIAPAS UNIDO- PODEMOS MOVER A CHIAPAS-PES CHIAPAS-RSP CHIAPAS-PPCH-FUERZA POR MÉXICO CHIAPAS	79.0	82.6
Karla Irasema Muñoz Balanzar	MOVIMIENTO CIUDADANO	3.1	3.9

Atentamente
Comité Técnico Asesor del Conteo Rápido



Dra. Michelle Anzarut Chacalo




Dra. María Fernanda Gil Leyva Villa




Dr. Manuel Mendoza Ramirez



Dr. Luis Enrique Nieto Barajas



Dra. Lizbeth Naranjo Albarrán



Dr. Gabriel Núñez Antonio




Mtra. María Teresa Ortiz Mancera



Dra. Martha Elva Ramirez Guzmán



Dr. Carlos Erwin Rodriguez Hernández-Vela



Mtra. Patricia Isabel Romero Mares



Dr. Paul Rueda Díaz del Campo