

**PROCESO ELECTORAL FEDERAL Y PROCESOS ELECTORALES LOCALES CONCURRENTES 2023-2024**

**INFORMACIÓN PARA VISITANTES EXTRANJEROS SOBRE EL PROCESO ELECTORAL LOCAL DEL ESTADO DE PUEBLA**

<p><b>Cargos sujetos a elección</b></p>	<ul style="list-style-type: none"> <li>• <b>Gubernatura:</b> <table border="1" data-bbox="657 520 1187 636"> <tr> <td><b>Total de candidaturas</b></td> <td><b>3</b></td> </tr> <tr> <td>Mujeres</td> <td>0</td> </tr> <tr> <td>Hombres</td> <td>3</td> </tr> </table> </li> <li>• <b>Número total de diputados locales, especificando cuántos de mayoría relativa y cuántos de representación proporcional:</b> <table border="1" data-bbox="651 783 1193 898"> <tr> <td><b>Total</b></td> <td><b>41</b></td> </tr> <tr> <td>Mayoría relativa (MR)</td> <td>26</td> </tr> <tr> <td>Representación proporcional (RP)</td> <td>15</td> </tr> </table> </li> <li>• <b>Número total de municipios, especificando totales de presidentes municipales, así como miembros del ayuntamiento o cabildo:</b> <table border="1" data-bbox="673 1045 1170 1236"> <tr> <td><b>Total de municipios</b></td> <td><b>217</b></td> </tr> <tr> <td>Presidencias municipales</td> <td>217</td> </tr> <tr> <td>Sindicaturas</td> <td>217</td> </tr> <tr> <td>Regidurías MR</td> <td>1350</td> </tr> <tr> <td>Regidurías RP</td> <td>468</td> </tr> </table> </li> </ul>	<b>Total de candidaturas</b>	<b>3</b>	Mujeres	0	Hombres	3	<b>Total</b>	<b>41</b>	Mayoría relativa (MR)	26	Representación proporcional (RP)	15	<b>Total de municipios</b>	<b>217</b>	Presidencias municipales	217	Sindicaturas	217	Regidurías MR	1350	Regidurías RP	468
<b>Total de candidaturas</b>	<b>3</b>																						
Mujeres	0																						
Hombres	3																						
<b>Total</b>	<b>41</b>																						
Mayoría relativa (MR)	26																						
Representación proporcional (RP)	15																						
<b>Total de municipios</b>	<b>217</b>																						
Presidencias municipales	217																						
Sindicaturas	217																						
Regidurías MR	1350																						
Regidurías RP	468																						
<p><b>Número de electores</b></p>	<table border="1" data-bbox="693 1314 1151 1430"> <tr> <td><b>Total de electores</b></td> <td><b>4,978,643</b></td> </tr> <tr> <td>Mujeres</td> <td>2,655,443</td> </tr> <tr> <td>Hombres</td> <td>2,323,199</td> </tr> </table>	<b>Total de electores</b>	<b>4,978,643</b>	Mujeres	2,655,443	Hombres	2,323,199																
<b>Total de electores</b>	<b>4,978,643</b>																						
Mujeres	2,655,443																						
Hombres	2,323,199																						




<b>Características de los órganos electorales del estado</b>	<p><b>Nombre de la autoridad electoral administrativa estatal:</b> Instituto Electoral del Estado</p> <ul style="list-style-type: none"> <li>• <b>Dirección de la página de Internet:</b> <a href="https://www.ieepuebla.org.mx/">https://www.ieepuebla.org.mx/</a></li> <li>• <b>Número de consejos:</b> 1 Consejo General, 26 Consejos Distritales Electorales y 217 Consejos Municipales Electorales</li> <li>• <b>Integración del máximo órgano de dirección:</b></li> </ul> <table border="1" style="margin-left: auto; margin-right: auto;"> <tr> <td style="text-align: center;"><b>Total de consejerías</b></td> <td style="text-align: center;"><b>7</b></td> </tr> <tr> <td style="text-align: center;">Mujeres</td> <td style="text-align: center;">4</td> </tr> <tr> <td style="text-align: center;">Hombres</td> <td style="text-align: center;">3</td> </tr> <tr> <td style="text-align: center;">Representaciones partidistas</td> <td style="text-align: center;">10</td> </tr> </table> <ul style="list-style-type: none"> <li>• <b>Principales atribuciones en el marco de la elección:</b>            Establecidas en el artículo 104 de la LEGIPE y en el artículo 89 fracción III del Código de Instituciones y Procesos Electorales del Estado de Puebla.</li> </ul>	<b>Total de consejerías</b>	<b>7</b>	Mujeres	4	Hombres	3	Representaciones partidistas	10
	<b>Total de consejerías</b>	<b>7</b>							
Mujeres	4								
Hombres	3								
Representaciones partidistas	10								
<p><b>Nombre de la autoridad electoral jurisdiccional estatal:</b> Tribunal Electoral del Estado de Puebla.</p> <ul style="list-style-type: none"> <li>• <b>Dirección de la página de Internet:</b> <a href="https://www.teep.org.mx/">https://www.teep.org.mx/</a></li> <li>• <b>Número de salas:</b> 1 pleno, sin salas.</li> <li>• <b>Integración del máximo órgano de dirección:</b></li> </ul> <table border="1" style="margin-left: auto; margin-right: auto;"> <tr> <td style="text-align: center;"><b>Total de magistraturas</b></td> <td style="text-align: center;"><b>3</b></td> </tr> <tr> <td style="text-align: center;">Mujeres</td> <td style="text-align: center;">2</td> </tr> <tr> <td style="text-align: center;">Hombres</td> <td style="text-align: center;">1</td> </tr> </table> <ul style="list-style-type: none"> <li>• <b>Principales atribuciones en el marco de la elección:</b>            Establecidas en el artículo 111 de la LEGIPE.</li> </ul>	<b>Total de magistraturas</b>	<b>3</b>	Mujeres	2	Hombres	1			
<b>Total de magistraturas</b>	<b>3</b>								
Mujeres	2								
Hombres	1								

Partidos y, de ser el caso, candidatos independientes que contendrán en la elección

- Partidos políticos con registro nacional:

Nombre	Logo
Partido Acción Nacional	
Partido Revolucionario Institucional	
Partido de la Revolución Democrática	
Partido del Trabajo	
Partido Verde Ecologista de México	
Movimiento Ciudadano	
Morena	

- Partidos políticos con registro local:











Nombre	Logo
Pacto Social de Integración	
Nueva Alianza Puebla	
Fuerza por México Puebla	

- Candidaturas independientes:

<b>Total de candidaturas</b>	<b>5</b>
Mujeres	0
Hombres	5

- Asignación de financiamiento público para cada uno de los cargos:**  
 De Conformidad con el Acuerdo CG/AC-019/2023 de fecha 30 de agosto del 2023, el Consejo General del Instituto Electoral del Estado aprobó el Monto y Distribución del Financiamiento Público para Actividades Tendientes a la Obtención del voto, en el año dos mil veinticuatro, de la siguiente manera:

Prerrogativas para partidos y candidatos

PARTIDO POLÍTICO		FINANCIAMIENTO PÚBLICO PARA GASTOS DE CAMPAÑA (50% DEL FINANCIAMIENTO PUBLICO ORDINARIO 2024)
	PAN	\$ 30,002,757.11
	PRI	\$ 25,507,357.40
	PRD	\$ 9,250,901.46
	PT	\$ 12,794,855.31
	PVEM	\$ 13,061,965.61
	MOVIMIENTO CIUDADANO	\$ 13,180,857.89
	PSI	\$ 10,075,969.81
	MORENA	\$ 47,182,153.48
	NUEVA ALIANZA PUEBLA	\$ 3,355,350.38
	FUERZA POR MEXICO	\$ 3,355,350.38
	CANDIDATURAS INDEPENDIENTES	\$ 3,355,350.38
	<b>TOTAL</b>	<b>\$ 171,122,869.21</b>

Cabe hacer mención que la Ley General de Partidos Políticos en su artículo 51 numeral 1, inciso b), fracción II, señala que en el año de la elección en que se renueve solamente la Cámara de Diputados federal o los Congresos de las entidades federativas, a cada partido político nacional o local, respectivamente, se le otorgará para gastos de campaña un monto equivalente al treinta por ciento del financiamiento público que para el sostenimiento de sus actividades ordinarias permanentes le corresponda en ese año.

Y, que una vez hecha la operación aritmética a que hace referencia el numeral 1, del artículo 51, de la Ley General de Partidos Políticos en cita, para la determinación del financiamiento para la obtención del voto en campañas electorales, que resulta a partir de multiplicar las cantidades aprobadas para el financiamiento público ordinario, por 0.50, resultando las cantidades antes citadas. Por todo lo expuesto, este Instituto Electoral del Estado, no asigna financiamiento público para cada uno de los cargos de elección popular.

- **Límites para el financiamiento privado para cada uno de los cargos:**

De conformidad con el artículo 56 numeral 1 inciso a) de la LGPP, así como el diverso 48 fracción I del CIPEEP, el financiamiento procedente de militantes se conformará por las cuotas y aportaciones individuales, voluntarias y personales, ordinarias y extraordinarias, en dinero o en especie, que realicen los militantes de los partidos políticos.

Asimismo, con base en el párrafo segundo inciso a) del artículo 48 del CIPEEP, en relación con el diverso 56 numeral 2 inciso a) de la LGPP, los entes políticos no podrán recibir anualmente aportaciones en dinero de militantes por una cantidad superior al 2 por ciento del financiamiento público otorgado a la totalidad de los partidos políticos para el sostenimiento de sus actividades ordinarias en el año de que se trate, cuidando que el importe que por financiamiento público reciba cada partido, prevalezca sobre el financiamiento privado que dispondrán los institutos políticos.

En este sentido, el límite del financiamiento privado que nos ocupa corresponde al 2 por ciento del financiamiento público otorgado a la totalidad de los partidos políticos para el sostenimiento de sus actividades ordinarias en el año de que se trate, es decir de \$ 335,535,037.66 (trescientos treinta y cinco millones quinientos treinta y cinco mil treinta y siete pesos 66/100 M.N.), lo cual resulta en la cantidad de \$6,710,700.75 (seis millones setecientos diez mil setecientos pesos 75/100 M.N.), como se desprende del punto 2 del Anexo 4, el cual corre agregado al presente Dictamen para formar parte integral del mismo.

Como se observa, dicha cantidad no supera el 50 por ciento del financiamiento público que se otorga a cada partido político acreditado y registrado ante el Consejo General para el año 2024, conforme a lo dispuesto en la fracción II del artículo 45 del CIPEEP, a excepción de NAP y de FXMP, cuyos límites se ven superados, por lo tanto, se realizaron los ajustes conducentes para asegurar que el financiamiento público prevalezca sobre el privado, correspondiendo a la cantidad de \$3,355,350.38 (tres millones trescientos cincuenta y cinco mil trescientos cincuenta pesos 38/100 M.N.)

**Participación de grupos específicos**

- **Equidad de género en la postulación de candidatos:** Se han implementado Acciones en materia equidad de género, plasmadas en los Lineamientos para garantizar el cumplimiento de Paridad de Género en la postulación y registro de candidaturas en los procesos electorales en Puebla.

<b>Total de candidaturas para el proceso local 23-24</b>	1872
<b>Mujeres</b>	995
<b>Hombres</b>	877

- **Postulación de candidatos pertenecientes a grupos indígenas:** Han quedado plasmados en los lineamientos para el registro de candidaturas, que los partidos políticos, coaliciones y candidaturas comunes deberán postular, en cada uno de los 46 municipios con una población indígena igual o mayor al 40% del total, al menos una fórmula de candidaturas de personas indígenas, ya sea para la respectiva sindicatura o dentro del segmento conformado de la primera a la quinta regiduría, también será obligatorio que se postulen para ocupar la Presidencia Municipal una fórmula compuesta por personas de pueblos o comunidades indígenas al menos en uno de los 46 municipios. En el caso de Diputaciones por el principio de Representación Proporcional, los partidos políticos deberán postular, dentro de los primeros cuatro lugares de la lista plurinominal.

<b>Total de candidaturas</b>	938
<b>Mujeres</b>	424
<b>Hombres</b>	514

- **Participación de otros grupos (discapacidad, miembros de la comunidad LGBTTTIQ):** Implementación de la posibilidad de postular miembros de la comunidad y personas con discapacidad.

<b>Total de candidaturas</b>	88
<b>Mujeres</b>	43
<b>Hombres</b>	44
<b>Otros</b>	1

**Voto de residentes en el extranjero (de ser el caso)**

<b>Total de votantes</b>	3 349
<b>Modalidad del voto</b>	Postal
<b>Cargos a elegir</b>	Gubernatura
<b>Número de representantes para esos cargos</b>	Sin datos

**Resolución de controversias**

- **Primera instancia para atender procedimientos:** Tribunal Electoral de Estado de Puebla.
- **Segunda instancia para atender procedimientos:** Sala Regional Ciudad de México.
- **De ser el caso, instancias subsecuentes instancia para atender procedimientos:** Sala Superior del Tribunal Electoral del Poder Judicial de la Federación.

<b>Poder Ejecutivo del estado</b>	<table border="1"> <tr> <td><b>Titular</b></td> <td><b>Sergio Salomón Céspedes Peregrina</b></td> </tr> <tr> <td>Partido o coalición</td> <td>Morena</td> </tr> <tr> <td>Periodo en el cargo</td> <td>Del 15 de diciembre de 2022 al 13 de diciembre de 2024</td> </tr> </table>	<b>Titular</b>	<b>Sergio Salomón Céspedes Peregrina</b>	Partido o coalición	Morena	Periodo en el cargo	Del 15 de diciembre de 2022 al 13 de diciembre de 2024																														
	<b>Titular</b>	<b>Sergio Salomón Céspedes Peregrina</b>																																			
Partido o coalición	Morena																																				
Periodo en el cargo	Del 15 de diciembre de 2022 al 13 de diciembre de 2024																																				
	<table border="1"> <tr> <th colspan="2" style="text-align: center;">Características de la más reciente elección a la gubernatura estatal</th> </tr> <tr> <td colspan="2"> <ul style="list-style-type: none"> <li><b>Fecha:</b> 02 de junio de 2022</li> <li>Dando como ganador al C. Luis Miguel Gerónimo Barbosa Huerta. Sin embargo, dicho Gobernador falleció el 13 de diciembre de 2022, teniendo que elegir a un Gobernador sustituto el Congreso Local, el cual es Sergio Salomón Céspedes Peregrina.</li> </ul> </td> </tr> </table>	Características de la más reciente elección a la gubernatura estatal		<ul style="list-style-type: none"> <li><b>Fecha:</b> 02 de junio de 2022</li> <li>Dando como ganador al C. Luis Miguel Gerónimo Barbosa Huerta. Sin embargo, dicho Gobernador falleció el 13 de diciembre de 2022, teniendo que elegir a un Gobernador sustituto el Congreso Local, el cual es Sergio Salomón Céspedes Peregrina.</li> </ul>																																	
Características de la más reciente elección a la gubernatura estatal																																					
<ul style="list-style-type: none"> <li><b>Fecha:</b> 02 de junio de 2022</li> <li>Dando como ganador al C. Luis Miguel Gerónimo Barbosa Huerta. Sin embargo, dicho Gobernador falleció el 13 de diciembre de 2022, teniendo que elegir a un Gobernador sustituto el Congreso Local, el cual es Sergio Salomón Céspedes Peregrina.</li> </ul>																																					
<b>Poder Legislativo del estado</b>	<table border="1"> <tr> <td rowspan="4" style="text-align: center;"><b>Conformación actual por partidos e independientes</b></td> <td><b>Total: 41</b></td> </tr> <tr> <td>Morena: 17</td> </tr> <tr> <td>Partido Verde Ecologista de México: 1</td> </tr> <tr> <td>Partido del Trabajo: 5</td> </tr> <tr> <td></td> <td>Partido Acción Nacional: 6</td> </tr> <tr> <td></td> <td>Movimiento Ciudadano: 1</td> </tr> <tr> <td></td> <td>Partido Revolucionario Institucional: 1</td> </tr> <tr> <td></td> <td>Pacto Social de Integración, Partido Político: 1</td> </tr> <tr> <td></td> <td>Sin partido: 9</td> </tr> <tr> <td>Mujeres</td> <td>22</td> </tr> <tr> <td>Hombres</td> <td>19</td> </tr> <tr> <td>Periodo de la actual legislatura</td> <td>15 de septiembre de 2021 al 14 de septiembre de 2024.</td> </tr> </table>	<b>Conformación actual por partidos e independientes</b>	<b>Total: 41</b>	Morena: 17	Partido Verde Ecologista de México: 1	Partido del Trabajo: 5		Partido Acción Nacional: 6		Movimiento Ciudadano: 1		Partido Revolucionario Institucional: 1		Pacto Social de Integración, Partido Político: 1		Sin partido: 9	Mujeres	22	Hombres	19	Periodo de la actual legislatura	15 de septiembre de 2021 al 14 de septiembre de 2024.															
	<b>Conformación actual por partidos e independientes</b>		<b>Total: 41</b>																																		
			Morena: 17																																		
			Partido Verde Ecologista de México: 1																																		
		Partido del Trabajo: 5																																			
		Partido Acción Nacional: 6																																			
		Movimiento Ciudadano: 1																																			
		Partido Revolucionario Institucional: 1																																			
		Pacto Social de Integración, Partido Político: 1																																			
		Sin partido: 9																																			
Mujeres	22																																				
Hombres	19																																				
Periodo de la actual legislatura	15 de septiembre de 2021 al 14 de septiembre de 2024.																																				
	<table border="1"> <tr> <th colspan="2" style="text-align: center;">Características de la más reciente elección a la legislatura estatal</th> </tr> <tr> <td colspan="2"> <ul style="list-style-type: none"> <li><b>Fecha:</b> 6 de junio de 2021</li> <li><b>Participación:</b> %</li> <li><b>Resultados</b> (indicar porcentaje de votación por partido, coalición o candidatura independiente, según sea el caso)</li> </ul> </td> </tr> <tr> <td></td> <td></td> <td></td> <td></td> <td></td> <td></td> <td></td> <td></td> </tr> <tr> <td>PAN</td> <td>PRI</td> <td>PRD</td> <td>PT</td> <td>PVEM</td> <td>MC</td> <td>PCPP</td> <td>PSI</td> </tr> <tr> <td>469,695</td> <td>380,134</td> <td>62,535</td> <td>131,950</td> <td>137,269</td> <td>139,700</td> <td>37,460</td> <td>78,949</td> </tr> <tr> <td>18.79%</td> <td>15.20%</td> <td>2.50%</td> <td>5.28%</td> <td>5.49%</td> <td>5.59%</td> <td>1.50%</td> <td>3.16%</td> </tr> </table>	Características de la más reciente elección a la legislatura estatal		<ul style="list-style-type: none"> <li><b>Fecha:</b> 6 de junio de 2021</li> <li><b>Participación:</b> %</li> <li><b>Resultados</b> (indicar porcentaje de votación por partido, coalición o candidatura independiente, según sea el caso)</li> </ul>										PAN	PRI	PRD	PT	PVEM	MC	PCPP	PSI	469,695	380,134	62,535	131,950	137,269	139,700	37,460	78,949	18.79%	15.20%	2.50%	5.28%	5.49%	5.59%	1.50%	3.16%
Características de la más reciente elección a la legislatura estatal																																					
<ul style="list-style-type: none"> <li><b>Fecha:</b> 6 de junio de 2021</li> <li><b>Participación:</b> %</li> <li><b>Resultados</b> (indicar porcentaje de votación por partido, coalición o candidatura independiente, según sea el caso)</li> </ul>																																					
PAN	PRI	PRD	PT	PVEM	MC	PCPP	PSI																														
469,695	380,134	62,535	131,950	137,269	139,700	37,460	78,949																														
18.79%	15.20%	2.50%	5.28%	5.49%	5.59%	1.50%	3.16%																														
	<table border="1"> <tr> <td></td> <td></td> <td></td> <td></td> <td></td> </tr> <tr> <td>MORENA</td> <td>NA</td> <td>PES</td> <td>RSP</td> <td>FXM</td> </tr> <tr> <td>805,408</td> <td>78,276</td> <td>57,196</td> <td>49,916</td> <td>71,759</td> </tr> <tr> <td>32.21%</td> <td>3.13%</td> <td>2.29%</td> <td>2.00%</td> <td>2.87%</td> </tr> </table>						MORENA	NA	PES	RSP	FXM	805,408	78,276	57,196	49,916	71,759	32.21%	3.13%	2.29%	2.00%	2.87%																
MORENA	NA	PES	RSP	FXM																																	
805,408	78,276	57,196	49,916	71,759																																	
32.21%	3.13%	2.29%	2.00%	2.87%																																	

<p><b>Poder Judicial del estado</b></p>	<table border="1" data-bbox="691 243 1151 394"> <tr> <td><b>Total de magistraturas</b></td> <td><b>33</b></td> </tr> <tr> <td><b>Mujeres</b></td> <td>11</td> </tr> <tr> <td><b>Hombres</b></td> <td>22</td> </tr> <tr> <td><b>Periodo en el cargo</b></td> <td></td> </tr> </table>	<b>Total de magistraturas</b>	<b>33</b>	<b>Mujeres</b>	11	<b>Hombres</b>	22	<b>Periodo en el cargo</b>	
<b>Total de magistraturas</b>	<b>33</b>								
<b>Mujeres</b>	11								
<b>Hombres</b>	22								
<b>Periodo en el cargo</b>									
<p><b>Liga a la Constitución del estado</b></p>	<p><a href="https://www.congresopuebla.gob.mx/index.php?option=com_docman&amp;task=doc_download&amp;gid=3572&amp;Itemid=485">https://www.congresopuebla.gob.mx/index.php?option=com_docman&amp;task=doc_download&amp;gid=3572&amp;Itemid=485</a>  <a href="https://ojp.puebla.gob.mx/legislaciondelestado?catid=9">https://ojp.puebla.gob.mx/legislaciondelestado?catid=9</a></p>								
<p><b>Liga a la legislación electoral del estado</b></p>	<p><a href="https://ojp.puebla.gob.mx/legislacion-del-estado/item/462-codigo-de-instituciones-y-procesos-electorales-del-estado-de-puebla">https://ojp.puebla.gob.mx/legislacion-del-estado/item/462-codigo-de-instituciones-y-procesos-electorales-del-estado-de-puebla</a>  <a href="https://www.teep.org.mx/tribunal-electoral/normatividad">https://www.teep.org.mx/tribunal-electoral/normatividad</a></p>								