

Estimación de los resultados de la votación para la elección de la Gubernatura del Estado de Quintana Roo 2022

Con los datos recibidos a las 21:30, hora del centro del 5 de junio de 2022, el Comité Técnico Asesor informa lo siguiente:

1. De las 250 casillas que integran la muestra, se recibió información de 217 casillas, las cuales representan 86.8% de la muestra total.
2. De los 15 estratos considerados en el diseño muestral, se contó con información de 15 estratos.

Con la información recibida y con un nivel de confianza de al menos 95% se estima lo siguiente:

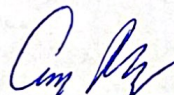
3. La participación ciudadana se encuentra entre 37.7% y 41.0%.
4. El porcentaje de votos para cada candidatura a la Gubernatura del estado de Quintana Roo se presenta a continuación:

Nombre	Partido / Coalición / Candidatura Común / Independiente	Porcentaje de votación	
		Límite inferior	Límite superior
Laura Lynn Fernández Piña	PAN-PRD-CQR	15.1	17.7
Leslie Angelina Hendricks Rubio	PRI	2.5	3.1
María Elena Hermelinda Lezama Espinosa	MORENA-PVEM-PT-FxM	55.3	58.2
José Luis Pech Vázquez	MC	12.1	14.1
Josué Nivardo Mena Villanueva	MAS	6.1	8.8


Atentamente
Comité Técnico Asesor del Conteo Rápido




Dra. Michelle Anzarut Chacalo



Dr. Carlos Erwin Rodríguez
Hernández-Vela



Mtra. Patricia Isabel Romero Mares



Dr. Raúl Rueda Díaz del Campo