

Estimación de los resultados de la votación para la elección de la Gubernatura del Estado de Hidalgo 2022

Con los datos recibidos a las 20:30, hora del centro del 5 de junio de 2022, el Comité Técnico Asesor informa lo siguiente:


1. De las 837 casillas que integran la muestra, se recibió información de 629 casillas, las cuales representan 75.2% de la muestra total.
2. De los 18 estratos considerados en el diseño muestral, se contó con información de 18 estratos.

Con la información recibida y con un nivel de confianza de al menos 95% se estima lo siguiente:


3. La participación ciudadana se encuentra entre 45.3% y 48.0%.
4. El porcentaje de votos para cada candidatura a la Gubernatura del estado de Hidalgo se presenta a continuación:

Nombre	Partido / Coalición / Candidatura Común / Independiente	Porcentaje de votación	
		Límite inferior	Límite superior
Alma Carolina Viggiano Austria	PAN-PRI-PRD	30.0	32.7
Julio Ramón Menchaca Salazar	PT-MORENA-NAH	60.4	63.2
José Luis Lima Morales	PVEM	1.1	1.3
Francisco Berganza Escorza	MC	3.0	3.4


Atentamente
Comité Técnico Asesor del Conteo Rápido




Dra. Michelle Anzarut Chacalo



Dr. Carlos Erwin Rodríguez
Hernández-Veja



Mtra. Patricia Isabel Romero Mares



Dr. Raúl Rueda Díaz del Campo