

## Estimación de los resultados de la votación para la elección de la Gubernatura del Estado de Michoacán 2021

Con los datos recibidos a las 01:00, hora del centro del 7 de junio de 2021, el Comité Técnico Asesor informa lo siguiente:

1. De las 400 casillas que integran la muestra, se recibió información de 355 casillas, las cuales representan el 88.8% de la muestra total.
2. De los 24 estratos considerados para definir el diseño muestral, se contó con información de 24 estratos.


Con la información recibida y con un nivel de confianza de al menos 95% se estima lo siguiente:

3. La participación ciudadana se encuentra entre 47.9% y 50.9%.
4. El porcentaje de votos para cada candidatura a la Gubernatura del estado de Michoacán se presenta a continuación:

Nombre	Partido / Coalición / Candidatura Común / Independiente	Porcentaje de votación	
		Límite inferior	Límite superior
Carlos Herrera Tello	PAN, PRI, PRD	37.6	40.9
Alfredo Ramírez Bedolla	PT, MORENA	40.0	43.4
Juan Antonio Magaña de la Mora	PVEM	4.8	6.9
Mercedes Calderón García	MC	3.4	4.6
Hipólito Mora Chávez	PES	2.4	3.2
Candidatura cancelada *	RSP	0.8	1.3
Cristóbal Arias Solís	FPM	1.8	2.7

\* Acuerdo IEM-CG-235/2021 del 4 de junio de 2021.

### Comité Técnico Asesor del Conteo Rápido





---

 Dr. Alberto Alonso y Coria





---

 Dra. Michelle Anzarut Chacalo




---

 Mtra. Adriana Margarita Ducoing  
Watty





---

 Dr. Manuel Mendoza Ramírez





---

 Dr. Luis Enrique Nieto Barajas





---

 Dr. Gabriel Núñez Antonio





---

 Mtra. Claudia Esther Ortiz Guerrero





---

 Mtra. María Teresa Ortiz Mancera





---

 Dr. Carlos Erwin Rodríguez  
Hernández-Vela




---

 Mtra. Patricia Isabel Romero Mares




---

 Dr. Raúl Rueda Díaz del Campo