

Para los Distritos Electorales Federales

De concretarse, Alianza PRI-PAN-PRD, se llevaría 15 Distritos; Morena los otros 5, pero "indecisos" determinarían al ganador

30-VARIACI3N									
DISTRITO I (PÁNUCO)									
morena	23.45%	38.36%	11.82%	2.36%	2.88%	1.54%	1.12%	1.01%	13.82%
pri									
pan									
prd									
alianza									
DISTRITO II (TANTOYUCA)									
morena	27.75%	25.86%	8.41%	3.18%	2.28%	1.26%	1.15%	1.06%	28.79%
pri									
pan									
prd									
alianza									
DISTRITO III (MARTÍN DE LA TORRE)									
morena	38.45%	24.17%	18.81%	2.49%	2.26%	1.04%	1.24%	1.08%	9.70%
pri									
pan									
prd									
alianza									
DISTRITO IV (POZA RICA)									
morena	22.10%	24.84%	11.32%	2.51%	2.30%	1.61%	1.28%	1.30%	22.70%
pri									
pan									
prd									
alianza									
DISTRITO V (COSOLEACAQUE)									
morena	35.80%	28.72%	5.82%	2.81%	1.90%	1.71%	1.48%	1.23%	15.82%
pri									
pan									
prd									
alianza									
DISTRITO VI (XALAPA)									
morena	28.71%	27.82%	11.38%	3.86%	2.56%	1.24%	1.44%	1.00%	1.00%
pri									
pan									
prd									
alianza									
DISTRITO VII (HUATLUSCO)									
morena	34.70%	24.47%	13.86%	2.88%	1.86%	1.86%	1.35%	1.88%	18.87%
pri									
pan									
prd									
alianza									
DISTRITO VIII (COSAMALOAPAN)									
morena	33.87%	27.28%	18.81%	3.51%	2.13%	1.68%	1.37%	1.68%	17.86%
pri									
pan									
prd									
alianza									
DISTRITO IX (XALAPA URBANO)									
morena	37.74%	25.46%	18.36%	3.33%	2.68%	1.64%	1.35%	1.35%	18.84%
pri									
pan									
prd									
alianza									
DISTRITO X (XALAPA RURAL)									
morena	39.41%	21.58%	9.79%	3.63%	3.12%	1.89%	3.36%	2.21%	18.86%
pri									
pan									
prd									
alianza									
DISTRITO XI (COSOLEACAQUE)									
morena	27.88%	28.36%	12.12%	3.08%	2.71%	2.08%	1.43%	1.21%	22.81%
pri									
pan									
prd									
alianza									
DISTRITO XII (COSAMALOAPAN)									
morena	35.15%	21.15%	13.78%	2.18%	1.54%	1.68%	1.35%	1.88%	18.84%
pri									
pan									
prd									
alianza									
DISTRITO XIII (COSAMALOAPAN)									
morena	40.68%	18.12%	8.84%	3.74%	2.82%	1.21%	1.88%	1.31%	16.84%
pri									
pan									
prd									
alianza									
DISTRITO XIV (COSAMALOAPAN)									
morena	35.45%	27.70%	18.82%	1.60%	1.86%	1.86%	1.35%	1.88%	18.87%
pri									
pan									
prd									
alianza									
DISTRITO XV (COSAMALOAPAN)									
morena	37.75%	25.86%	18.81%	2.49%	2.26%	1.04%	1.24%	1.08%	9.70%
pri									
pan									
prd									
alianza									

**CRISTÓBAL ELORZA RENDÓN/
XALAPA**

A principios de semana, llegó a las redacciones de los diferentes medios de comunicación el reporte denominado Índice, Información y Análisis del Proceso Electoral 2021, referente a su Primera Investigación para los 300 Distritos Electorales Federales de Mayoría, para el proceso de junio del 2021.

Bajo un escenario estadístico y en un ejercicio con fines exclusivamente periodísticos, basados según este reporte denominado Índice, Información y Análisis del Proceso Electoral 2021, referente a su investigación para los 300 Distritos Electorales Federales

de Mayoría, para el proceso de junio del 2021 y sin que ésta tenga la intención de influir o pre condicionar, sino solamente como un ejercicio meramente informativo.

Se puede hacer un análisis y observar distintos escenarios, ello dependiendo de los futuros acontecimientos y de si se concreta o no una alianza entre partidos políticos.

El Estado de Veracruz cuenta con 20 Distritos Electorales, los cuales son: I Pánuco, II Tantoyuca, III Tuxpan, IV Veracruz Rural, V Poza Rica, VI Papantla, VII Martínez de la Torre, VIII Xalapa Rural, IX Coatepec, X Xalapa Urbano, XI Coatzacoalcos, XII Veracruz Urbano, XIII Huatusco, XIV Minatitlán, XV Orizaba, XVI Córdoba,

XVII Cosamaloapan, XVIII Zongolica, XIX San Andrés y XX Cosoleacaque.

Si cada partido político contendiera de manera individual, Morena obtendría los Distritos III, V, VI, VII, X, XI, XIV, XV, XVI, XVII, XVIII, XIX y XX; en total 13 Distritos y el PAN se quedaría con los otros 7 Distritos, los cuales son: I, II, IV, VIII, IX, XII y XIII.

Sin embargo, de concretarse una Alianza entre los partidos: PRI, PRD y PAN; ésta resultaría con los Distritos I, II, III, IV, V, VI, VII, IX, XII, XIII, XIV, XV, XVI, XVII, XVIII y XIX; 15 en total y los otros Distritos VII, X, XI, XIV y XX, 5 en total, serían para Morena.








No obstante, en ambos escenarios quien realmente








determinaría la inclinación de la balanza, serían las personas que se encuentran "indecisos" y dijeron no saber aún por quién será su predilección; éstos representan desde un 15.82 por ciento, hasta un 28.73 por ciento, pudiendo determinar con ello el resul-

tado final y posible ganador de este ejercicio periodístico. Se dio a conocer que la información fue levantada del 24 de agosto al 14 de septiembre. Se efectuaron, en promedio, 600 entrevistas telefónicas en cada uno de los Distritos, a personas

mayores de edad, utilizándose un muestreo aleatorio simple, teniendo como base las secciones electorales. Se estima que el margen de error es del orden +/- 5%.

Asimismo, el nivel de confianza de este ejercicio es de alrededor del 93%.

DISTRITO XIX (SAN ANDRÉS Tuxtla)										
LOGO	morena									
Porcentaje de votación	Porcentaje de votación (suma)	Porcentaje de votación (suma)	Porcentaje de votación (suma)	Porcentaje de votación (suma)	Porcentaje de votación (suma)	Porcentaje de votación (suma)	Porcentaje de votación (suma)	Porcentaje de votación (suma)	Porcentaje de votación (suma)	Porcentaje de votación (suma)
83.28%	26.47%	8.43%	2.19%	2.61%	1.91%	1.15%	1.03%	0.73%	21.20%	

DISTRITO XX (COSOLEACAQUE)										
LOGO	morena									
Porcentaje de votación	Porcentaje de votación (suma)	Porcentaje de votación (suma)	Porcentaje de votación (suma)	Porcentaje de votación (suma)	Porcentaje de votación (suma)	Porcentaje de votación (suma)	Porcentaje de votación (suma)	Porcentaje de votación (suma)	Porcentaje de votación (suma)	Porcentaje de votación (suma)
42.48%	18.35%	12.74%	3.49%	2.17%	1.92%	1.22%	0.85%	0.71%	16.87%	

El Estado de Veracruz cuenta con 20 Distritos Electorales, los cuales son: I Pánuco, II Tantoyuca, III Tuxpan, IV Veracruz Rural, V Poza Rica, VI Papantla, VII Martínez de la Torre, VIII Xalapa Rural, IX Coatepec, X Xalapa Urbano, XI Coatzacoalcos, XII Veracruz Urbano, XIII Huatusco, XIV Minatitlán, XV Orizaba, XVI Córdoba, XVII Cosamaloapan, XVIII Zongolica, XIX San Andrés y XX Cosoleacaque.

Alianzas e indecisos, determinarían a los ganadores

Si cada partido político contendiera de manera individual, Morena obtendría los Distritos III, V, VI, VII, X, XI, XIV, XV, XVI, XVII, XVIII, XIX y XX; en total 13 Distritos y el PAN se quedaría con los otros 7 Distritos, los cuales son: I, II, IV, VIII, IX, XII y XIII.

Sin embargo, de concretarse una Alianza entre los partidos: PRI, PRD y PAN; ésta resultaría con los Distritos I, II, III, IV, V, VI, VII, IX, XII, XIII, XIV, XV, XVI, XVII, XVIII y XIX; 15 en total y los otros Distritos VII, X, XI, XIV y XX, 5 en total, serían para Morena.

No obstante, en ambos escenarios quien realmente determinaría la inclinación de la balanza, serían las personas que se encuentran "indecisos" y dijeron no saber aún por quién será su predilección; éstos representan desde un 15.82 por ciento, hasta un 28.73 por ciento, pudiendo determinar con ello el resultado final y posible ganador de este ejercicio periodístico.

Presente Miguel Pintos en la preparación a personal de la SRE para retornar a laborar


GRÁFICO DE COATZACOALCOS Y LA REGIÓN SUR/ COATZACOALCOS

El Dr. Juan Ramón Flores, Titular de la Dirección de Salud Médica Municipal, capacitó a personal de la oficina de enlace de Secretaría de Relaciones Exteriores (SRE), sobre las medidas preventivas de seguridad e higiene para el retorno laboral.

Los temas que se trataron fueron como aplicar la sana distancia, el uso de cubrebocas, lavado constante de manos y el uso del gel antibacterial con 70% de alcohol.

También se les instruyó sobre el estornudo de etiqueta, esto es, hacerlo en el hueco del brazo, el evitar el saludo de mano, el contacto físico como los abrazos y besos y sobre todo la desinfección de los artículos personales, del material y equipo de trabajo.

La capacitación la tomó el



En la plática, que se llevó a cabo en la Sala de Presidencia, estuvo presente el Lic. Iván Daniel García Fariás, Jefe de Recursos Humanos y el Lic. Miguel Guillermo Pintos Guillén, Secretario del Ayuntamiento.

En la plática, que se llevó a cabo en la Sala de Presidencia, estuvo presente la Lic. Iván Daniel García Fariás, Jefe de Recursos Humanos y el Lic. Miguel Guillermo Pintos Guillén, Secretario del Ayuntamiento.

CERRARON LA CARRETERA ACAYUCAN- SAN PEDRO Antorchistas de la sierra de Sotetapan exigen conclusión de obra pública

**VÍCTOR FUENTES FERMÍN /
ACAYUCAN**

Durante la mañana de ayer, antorchistas de los municipios de San Pedro Sotetapan, Mecayapan, Tatahuicapan y Acayucan se manifestaron en el tramo carretero Acayucan-Sotetapan para exigir al gobernador del estado, Cuauhtémoc García Jiménez, la conclusión y rehabilitación de obras sociales

de extrema urgencia en la sierra de Santa Martha.


Destacó la demanda de la conclusión del Centro de Salud con servicios ampliados de la cabecera municipal de Sotetapan, los centros de salud de las comunidades de Tulín e Hilario C. Salas, además del centro de salud de la cabecera municipal de Mecayapan.

Dichas obras de salud son de extrema urgencia, pues mucha gente se enferma y muere en casa al no contar con los recursos para

curarse en los hospitales privados. Asimismo, los padres de familia pidieron al Instituto de Espacios Educativos la aplicación inmediata de los recursos del programa Escuelas al CIEH, que desde 2016 debieron utilizarse para concluir las obras educativas en la telesecundaria "Juan Manuel Celis Ponce", de San Antonio, Sotetapan; y el telebachillerato de Sochapan, en el municipio de Tatahuicapan de Juárez.

En este mismo sentido, los manifestantes solicitaron al gobierno de Veracruz la rehabilitación de la carretera Acayucan-San Pedro Sotetapan, pues se encuentra en pésimo estado y varios tramos son completamente intransitables.

Los antorchistas advirtieron que, de no ser escuchadas sus peticiones, continuarán sus protestas de forma más enérgica y refirieron que se trasladarán a la ciudad de Xalapa de ser necesario, a donde además contarán con el apoyo de cientos de antorchistas de la capital veracruzana y con todo el respaldo del antorchismo estatal.



Los antorchistas advirtieron que de no ser escuchadas sus peticiones, continuarán sus protestas de forma más enérgica y refirieron que se trasladarán a la ciudad de Xalapa de ser necesario, a donde además contarán con el apoyo de cientos de antorchistas de la capital veracruzana y con todo el respaldo del antorchismo estatal.

• DISTRITO XII (VERACRUZ)

LOGOS	PAN	morena	PRD	PT	PRC	PRD	PT	PRC	PRD	PT
PARTIDO O COALICIÓN	PARTIDO ACCIÓN NACIONAL (PAN)	MOVIMIENTO REGENERACIÓN NACIONAL (MORENA)	PARTIDO REVOLUCIONARIO INSTITUCIONAL (PRI)	MOVIMIENTO GUADALUPEANO (MG)	MOVIMIENTO NACIONALISTA REVOLUCIONARIO (MNR)	MOVIMIENTO DE LA REVOLUCIÓN DEMOCRÁTICA (MRD)	PARTIDO DEL TRABAJO (PT)	COALICIÓN REVOLUCIONARIA (CARE)	PARTIDO ACCIÓN NACIONAL (PAN)	NO SABE
29-SEPT-21	33.43%	27.70%	18.02%	2.40%	1.84%	1.40%	1.22%	1.15%	0.54%	19.90%

CRISTÓBAL ELORZA RENDÓN/

XALAPA

A principios de semana, llegó a las redacciones de los diferentes medios de comunicación el reporte denominado Índice, Información y Análisis del Proceso Electoral 2021, referente a su Primera investigación para los 300 Distritos Electorales Federales de Mayoría, para el proceso de junio del 2021

Bajo un escenario estadístico y en un ejercicio con fines exclusivamente periodísticos, basados según este reporte denominado Índice, Información y Análisis del Proceso Electoral 2021, referente a su investigación para los 300 Distritos Electorales Federales

de Mayoría, para el proceso de junio del 2021 y sin que ésta tenga la intención de influir o pre condicionar, sino solamente como un ejercicio meramente informativo.

Se puede hacer un análisis y observar distintos escenarios, ello dependiendo de los futuros acontecimientos y de si se concreta o no una alianza entre partidos políticos

El Estado de Veracruz cuenta con 20 Distritos Electorales, los cuales son: I Pánuco, II Tantoyuca, III Tuxpan, IV Veracruz Rural, V Poza Rica, VI Papantla, VII Martínez de la Torre, VIII Xalapa Rural, IX Coatepec, X Xalapa Urbano, XI Coatzacoalcos, XII Veracruz Urbano, XIII Huatusco, XIV Minatitlán, XV Orizaba, XVI Córdoba,

XVII Cosamaloapan, XVIII Zongolica, XIX San Andrés y XX Cosoleacaque.

Si cada partido político contendiera de manera individual, Morena obtendría los Distritos III, V, VI, VII, X, XI, XIV, XV, XVI, XVII, XVIII, XIX y XX; en total 13 Distritos y el PAN se quedaría con los otros 7 Distritos, los cuales son: I, II, IV, VIII, IX, XII y XIII.

Sin embargo, de concretarse una Alianza entre los partidos: PRI, PRD y PAN; ésta resultaría con los Distritos I, II, III, IV, V, VI, VIII, IX, XII, XIII, XV, XVI, XVII, XVIII y XIX; 15 en total y los otros Distritos VII, X, XI, XIV y XX, 5 en total, serían para Morena.

No obstante, en ambos escenarios quien realmente

• DISTRITO XV (ORIZABA)

LOGOS	morena	PAN	PRD	PT	PRC
PARTIDO O COALICIÓN	MOVIMIENTO REGENERACIÓN NACIONAL (MORENA)	PARTIDO ACCIÓN NACIONAL (PAN)	PARTIDO REVOLUCIONARIO INSTITUCIONAL (PRI)	PARTIDO DEL TRABAJO (PT)	COALICIÓN REVOLUCIONARIA (CARE)
29-SEPT-21	37.20%	26.14%	10.52%	2.39%	2.09%

ayoría, para el proceso nio del 2021 y sin que tenga la intención de ir o pre condicionar, sino nente como un ejercicio amente informativo. e puede hacer un análisis servar distintos escena ello dependiendo de los os acontecimientos y de oncreta o no una alianza partidos políticos

Estado de Veracruz con 20 Distritos Electo- os cuales son: I Pánuco, toyuca, III Tuxpan, IV ruz Rural, V Poza Rica, pantla, VII Martínez Torre, VIII Xalapa IX Coatepec, X Xalapa o, XI Coatzacoalcos, eracruz Urbano, XIII usco, XIV Minatitlán, rizaba, XVI Córdoba,

XVII Cosamaloapan, XVIII Zongolica, XIX San Andrés y XX Cosoleacaque.

Si cada partido político contendiera de manera individual, Morena obtendría los Distritos III, V, VI, VII, X, XI, XIV, XV, XVI, XVII, XVIII, XIX y XX; en total 13 Distritos y el PAN se quedaría con los otros 7 Distritos, los cuales son: I, II, IV, VIII, IX, XII y XIII.

Sin embargo, de concretarse una Alianza entre los partidos: PRI, PRD y PAN; ésta resultaría con los Distritos I, II, III, IV, V, VI, VIII, IX, XII, XIII, XV, XVI, XVII, XVIII y XIX; 15 en total y los otros Distritos VII, X, XI, XIV y XX, 5 en total, serían para Morena.

No obstante, en ambos escenarios quien realmente

determinaría la inclinación de la balanza, serían las personas que se encuentran "indecisas" y dijeron no saber aún por quien será su predilección; éstos representan desde un 15.82 por ciento, hasta un 28.73 por ciento; pudiendo determinar con ello el resul-

tado final y posible ganador de este ejercicio periodístico.

Se dio a conocer que la información fue levantada del 24 de agosto al 14 de septiembre. Se efectuaron, en promedio, 600 entrevistas telefónicas en cada uno de los Distritos, a personas

mayores de edad, utilizándose un muestreo aleatorio simple, teniendo como base las secciones electorales. Se estima que el margen de error es del orden +/- 5 %.

Asimismo, el nivel de confianza de este ejercicio es de alrededor del 93%.

• DISTRITO XIX (SAN ANDRÉS TUXTLA)

LOGOS	morena El bienestar de México	PAN	PRI	MOVIMIENTO CIUDADANO	PRD	VERDE	PT		OPINIÓN SOCIAL	
PARTIDO O COALICIÓN	MOVIMIENTO REGENERACIÓN NACIONAL (MORENA)	PARTIDO ACCIÓN NACIONAL (PAN)	PARTIDO REVOLUCIONARIO INSTITUCIONAL (PRI)	MOVIMIENTO CIUDADANO (MC)	PARTIDO DE LA REVOLUCIÓN DEMOCRÁTICA (PRD)	PARTIDO VERDE ECOLOGISTA DE MÉXICO (PVEM)	PARTIDO DEL TRABAJO (PT)	CANDIDATO INDEPENDIENTE	PARTIDO ENCUENTRO SOCIAL (PES)	NO SABE
19 SEPT-20	33.28%	26.47%	8.43%	3.19%	2.61%	1.91%	1.15%	1.03%	0.73%	21.20%

• DISTRITO XX (COSOLEACAQUE)

LOGOS	morena El bienestar de México	PAN	PRI	MOVIMIENTO CIUDADANO	VERDE	PRD	PT		OPINIÓN SOCIAL	
PARTIDO O COALICIÓN	MOVIMIENTO REGENERACIÓN NACIONAL (MORENA)	PARTIDO ACCIÓN NACIONAL (PAN)	PARTIDO REVOLUCIONARIO INSTITUCIONAL (PRI)	MOVIMIENTO CIUDADANO (MC)	PARTIDO VERDE ECOLOGISTA DE MÉXICO (PVEM)	PARTIDO DE LA REVOLUCIÓN DEMOCRÁTICA (PRD)	PARTIDO DEL TRABAJO (PT)	CANDIDATO INDEPENDIENTE	PARTIDO ENCUENTRO SOCIAL (PES)	NO SABE
19 SEPT-20	42.48%	18.35%	12.74%	3.49%	2.17%	1.92%	1.22%	0.85%	0.71%	16.07%

RA ACAYUCAN- SAN PEDRO e la sierra de Soteapan ión de obra pública

trema urgencia en la sierra nta Martha. estacó la demanda de la con- n del Centro de Salud con ios ampliados de la cabecera ipal de Soteapan, los centros ud de las comunidades de e Hilario C. Salas; además ntro de salud de la cabecera ipal de Mecayapan. ichas obras de salud son de na urgencia, pues mucha se enferma y muere en casa contar con los recursos para

curarse en los hospitales privados.

Asimismo, los padres de familia pidieron al Instituto de Espacios Educativos la aplicación inmediata de los recursos del programa Escuelas al CIEN, que desde 2016 debieron utilizarse para concluir las obras educativas en la telesecundaria "Juan Manuel Celis Ponce", de San Antonio, Soteapan; y el telebachillerato de Sochapan, en el municipio de Tatahuicapan de Juárez.

En este mismo sentido, los manifestantes solicitaron al gobierno de Veracruz la rehabilitación de

El Estado de Veracruz cuenta con 20 Distritos Electorales, los cuales son: I Pánuco, II Tantoyuca, III Tuxpan, IV Veracruz Rural, V Poza Rica, VI Papantla, VII Martínez de la Torre, VIII Xalapa Rural, IX Coatepec, X Xalapa Urbano, XI Coatzacoalcos, XII Veracruz Urbano, XIII Huatusco, XIV Minatitlán, XV Orizaba, XVI Córdoba, XVII Cosamaloapan, XVIII Zongolica, XIX San Andrés y XX Cosoleacaque.

Alianzas e indecisos, determinarían a los ganadores

Si cada partido político contendiera de manera individual, Morena obtendría los Distritos III, V, VI, VII, X, XI, XIV, XV, XVI, XVII, XVIII, XIX y XX; en total 13 Distritos y el PAN se quedaría con los otros 7 Distritos, los cuales son: I, II, IV, VIII, IX, XII y XIII.

Sin embargo, de concretarse una Alianza entre los partidos: PRI, PRD y PAN; ésta resultaría con los Distritos I, II, III, IV, V, VI, VIII, IX, XII, XIII, XV, XVI, XVII, XVIII y XIX; 15 en total y los otros Distritos VII, X, XI, XIV y XX, 5 en total, serían para Morena.

No obstante, en ambos escenarios quien realmente determinaría la inclinación de la balanza, serían las personas que se encuentran "indecisas" y dijeron no saber aún por quien será su predilección; éstos representan desde un 15.82 por ciento, hasta un 28.73 por ciento; pudiendo determinar con ello el resultado final y posible ganador de este ejercicio periodístico.

Presente Miguel Dintes en la preparaci