

*Covarrubias y
Asociados*
Información con resultados

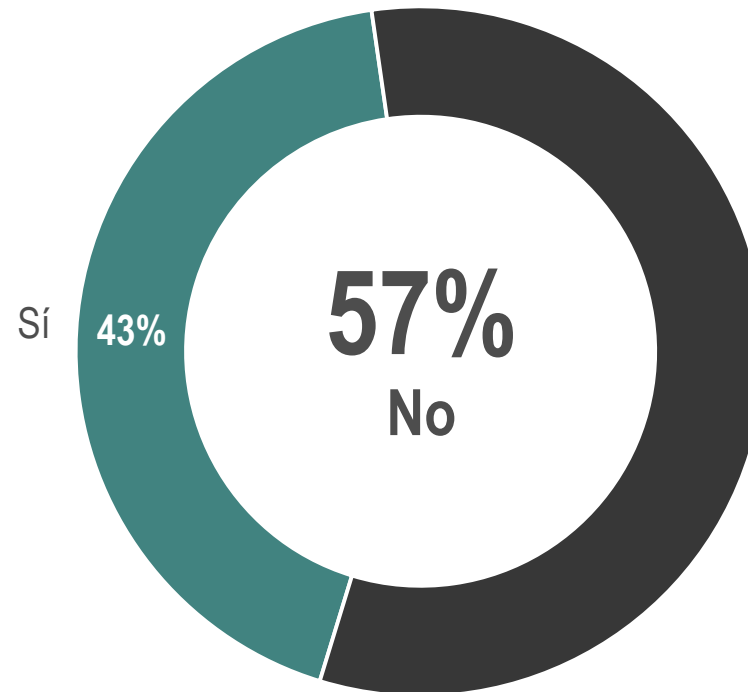


OCTUBRE 23, 2020

Nueva Encuesta Abierta como Consecuencia del Traslape de los Intervalos de Confianza en los Resultados de la Encuesta Abierta para el Cargo de la Presidencia del Comité Ejecutivo Nacional del Partido Político Denominado MORENA

Conocimiento Elección

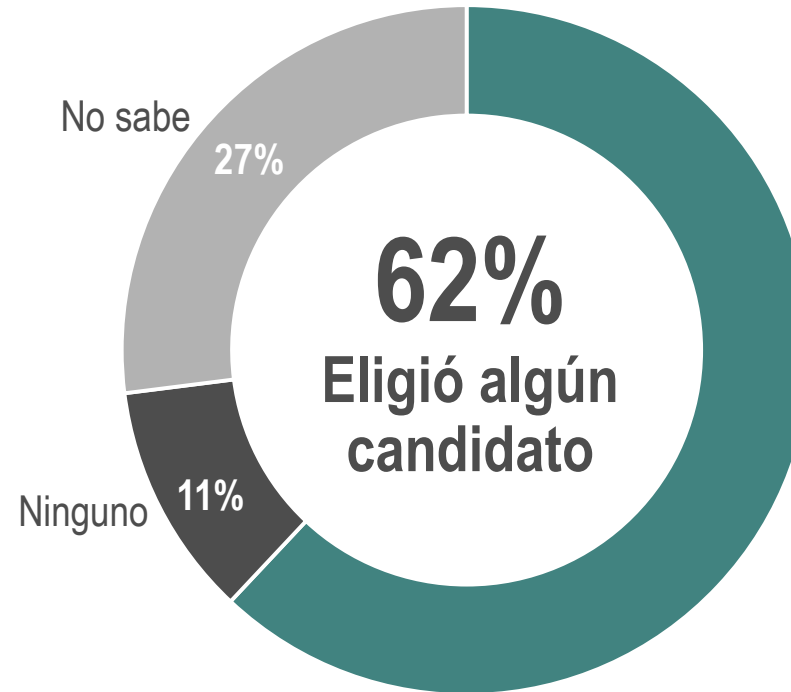
¿Sabía usted que el partido político MORENA elegirá a su próximo Presidente por medio de una encuesta entre sus militantes y simpatizantes?



n = 1,628 Simpatizantes y militantes

Elección Presidente de MORENA

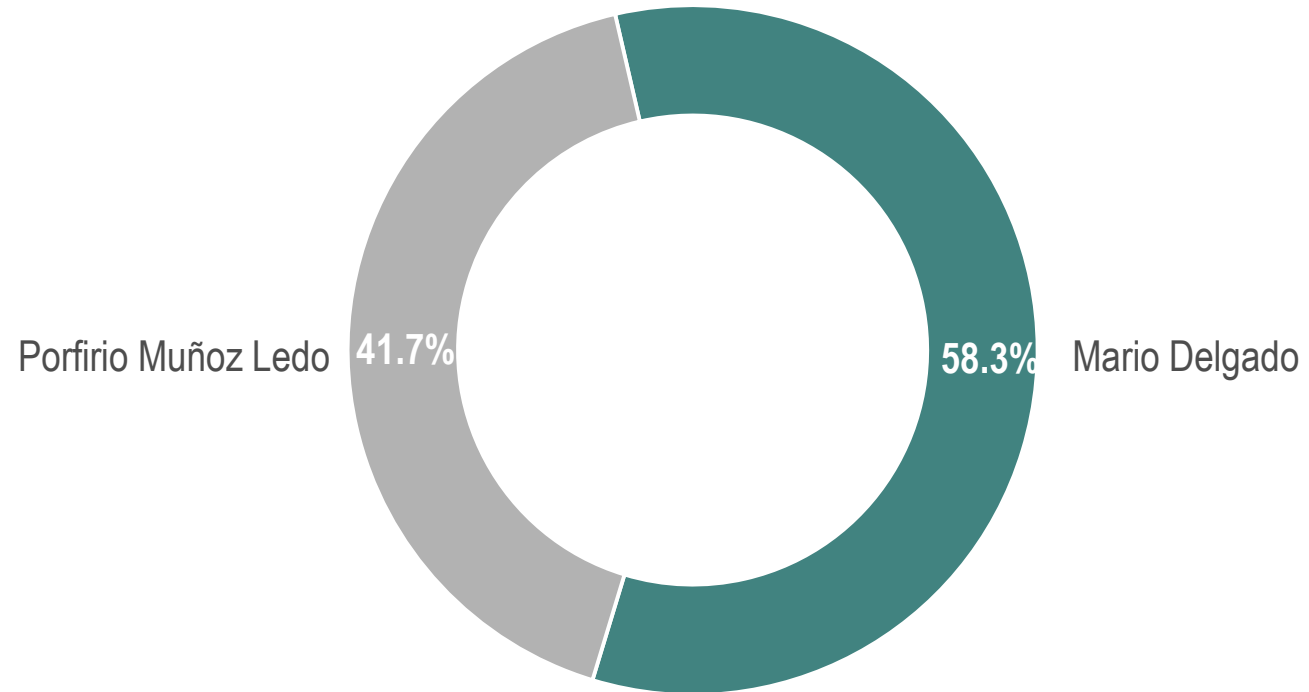
¿Cuál de los siguientes candidatos elige Ud. para que sea el Presidente de MORENA a nivel nacional?



n = 1,628 Simpatizantes y militantes

Elección
Presidente
de MORENA

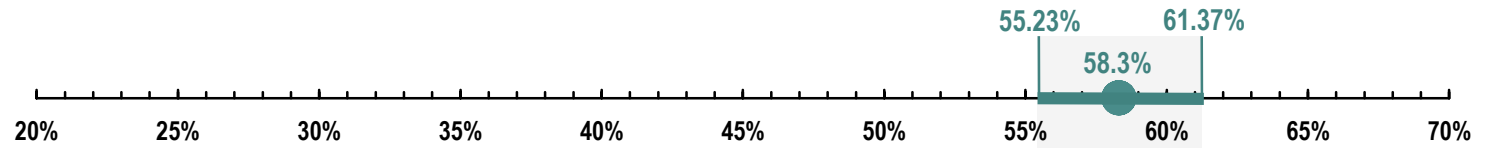
¿Cuál de los siguientes candidatos elige Ud. para que sea el Presidente de MORENA a nivel nacional?



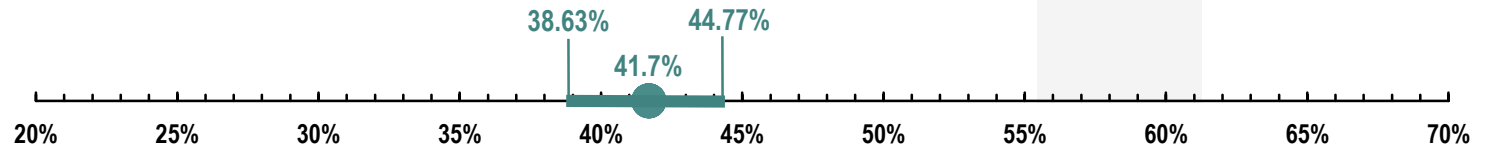
n =991 Simpatizantes y militantes que eligieron algún candidato

Intervalos de Confianza

Mario Delgado



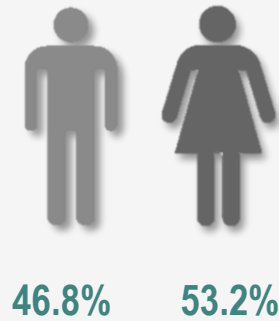
Porfirio Muñoz Ledo



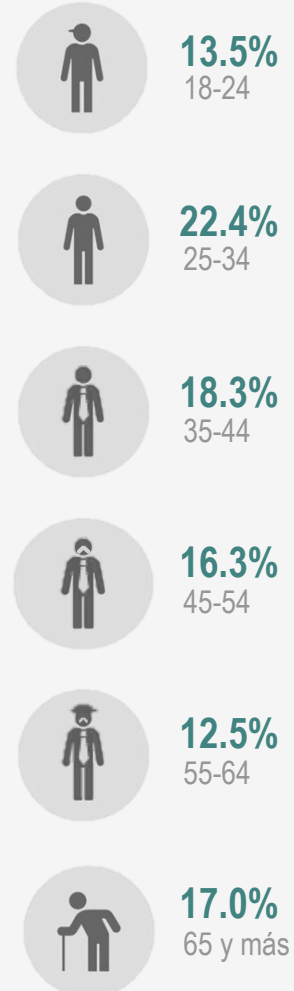
n =991 Simpatizantes y militantes que eligieron algún candidato

Demográficos

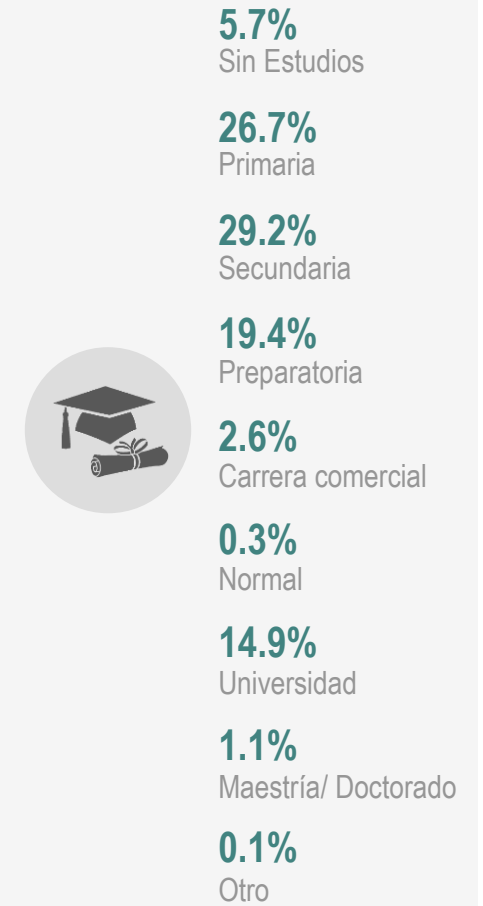
Sexo



Edad



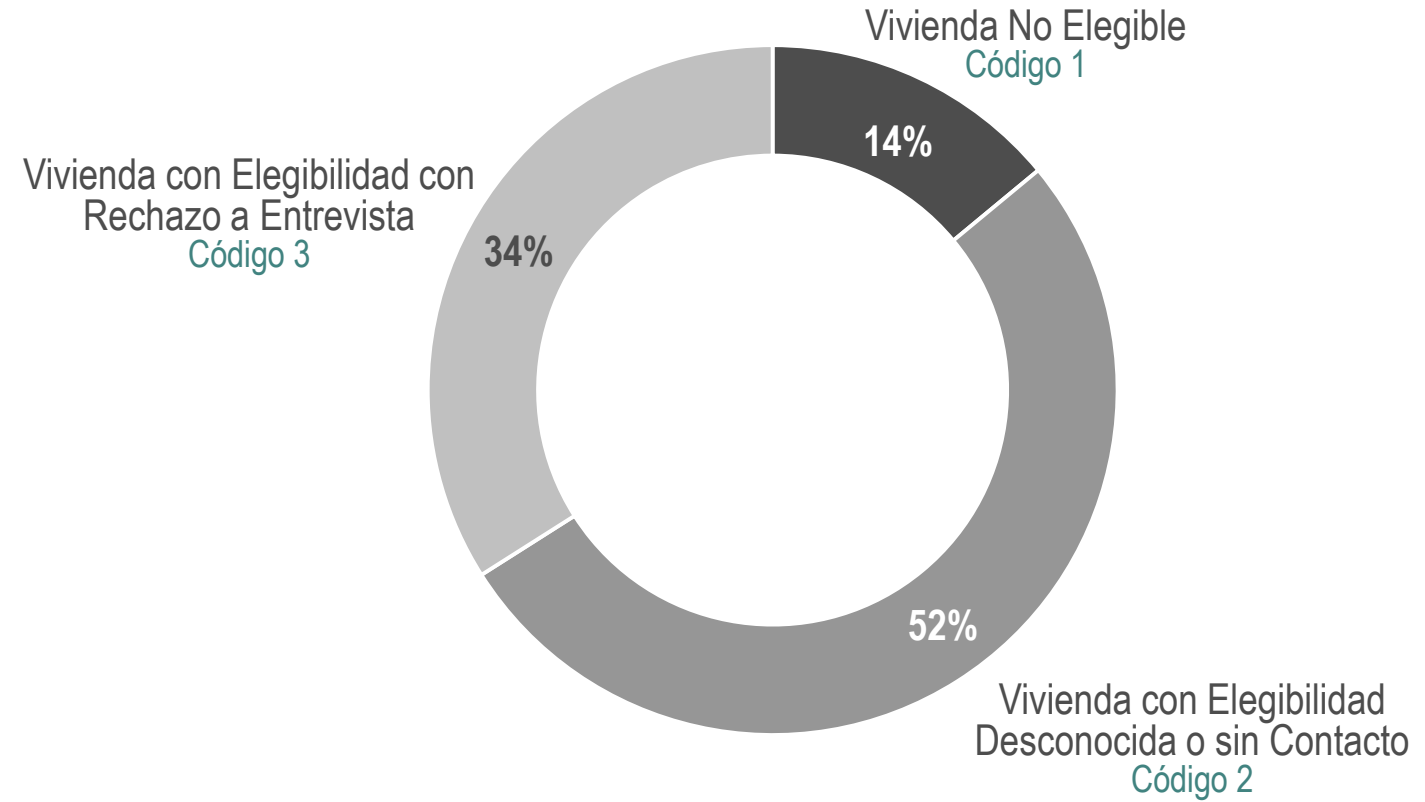
Escolaridad



n = 1,628 Simpatizantes y militantes

Registro de Contactos Viviendas

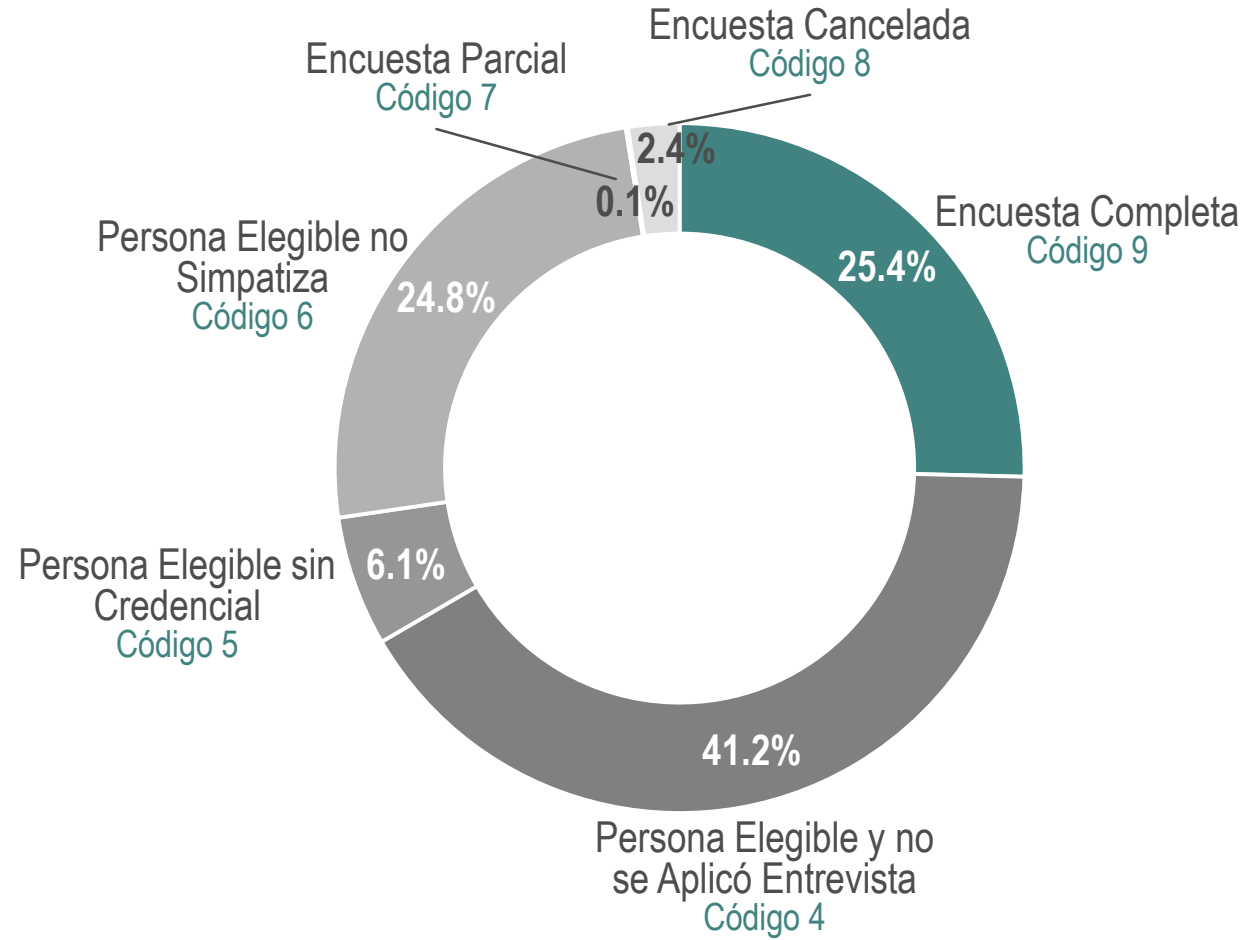
Total de Contactos: 4,518





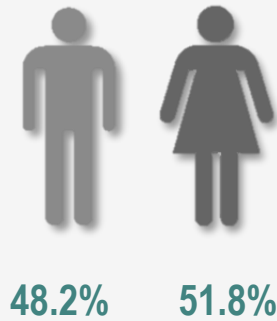
Registro de Contactos Personas

Total de Contactos: 6,421

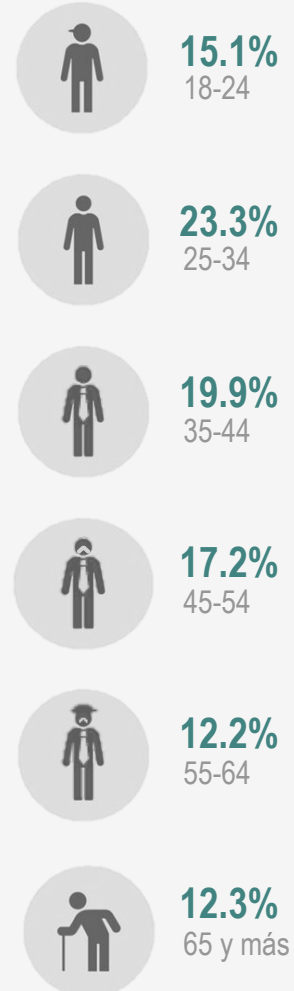


Demográficos

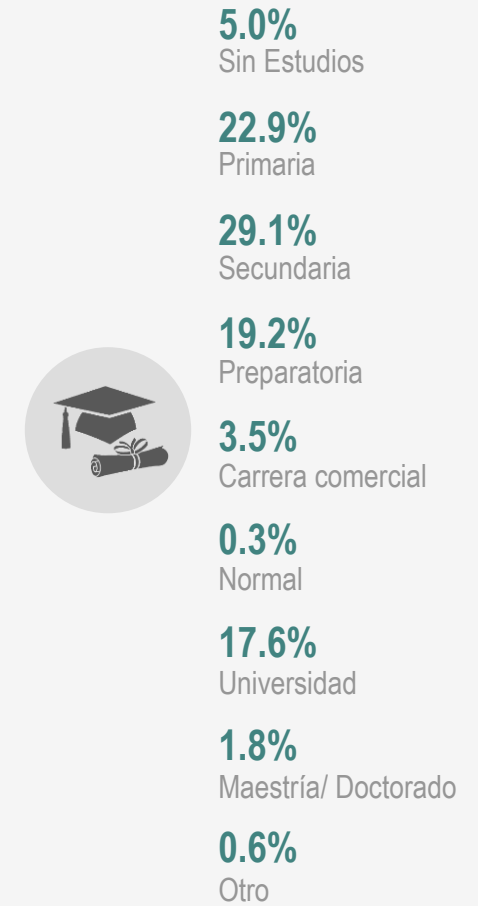
Sexo



Edad



Escolaridad



n =3,775 aceptaron participar

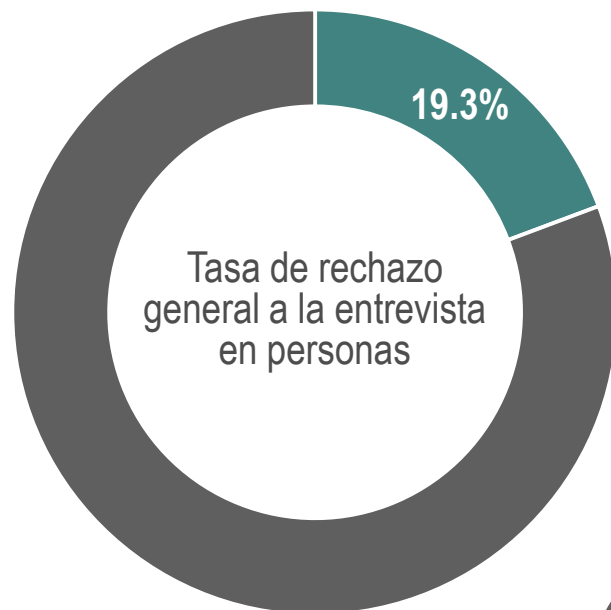


CÓDIGO

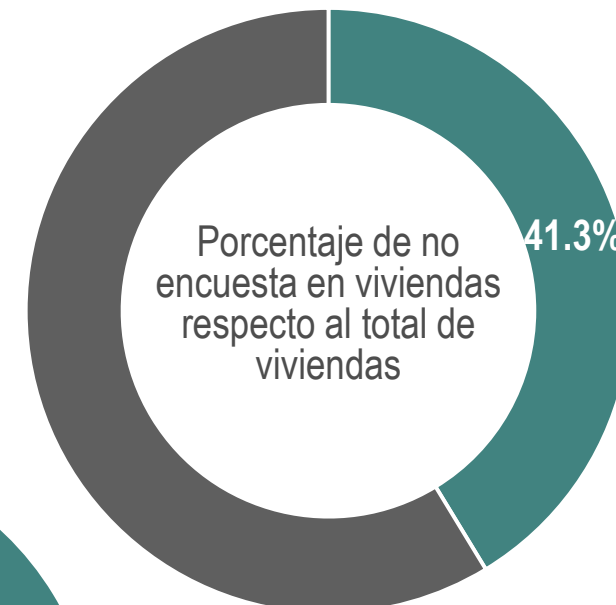
- 1 Vivienda No Elegible
- 2 Vivienda con Elegibilidad Desconocida o sin Contacto
- 3 Vivienda con Elegibilidad con Rechazo a Entrevista
- 4 Persona Elegible y no se Aplicó Entrevista
- 5 Persona Elegible sin Credencial
- 6 Persona Elegible no Simpatiza
- 7 Encuesta parcial
- 8 Encuesta Cancelada
- 9 Encuesta Completa

Registro de Contactos

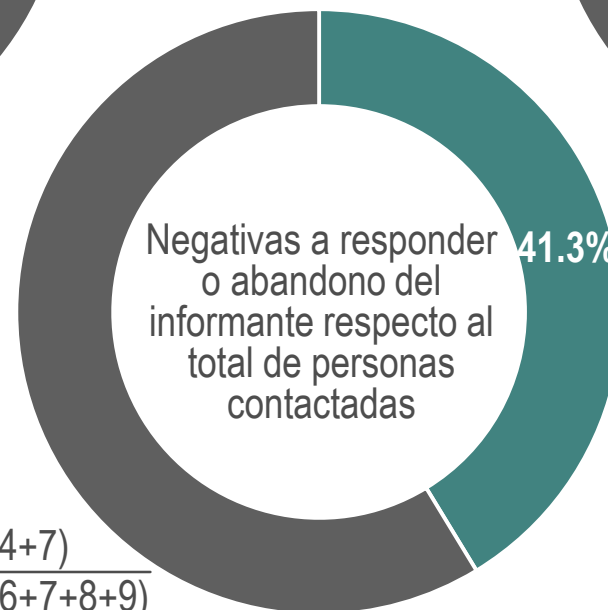
Total de Contactos: 10,939



$$\frac{3}{(3+4+5+6+7+8+9)}$$

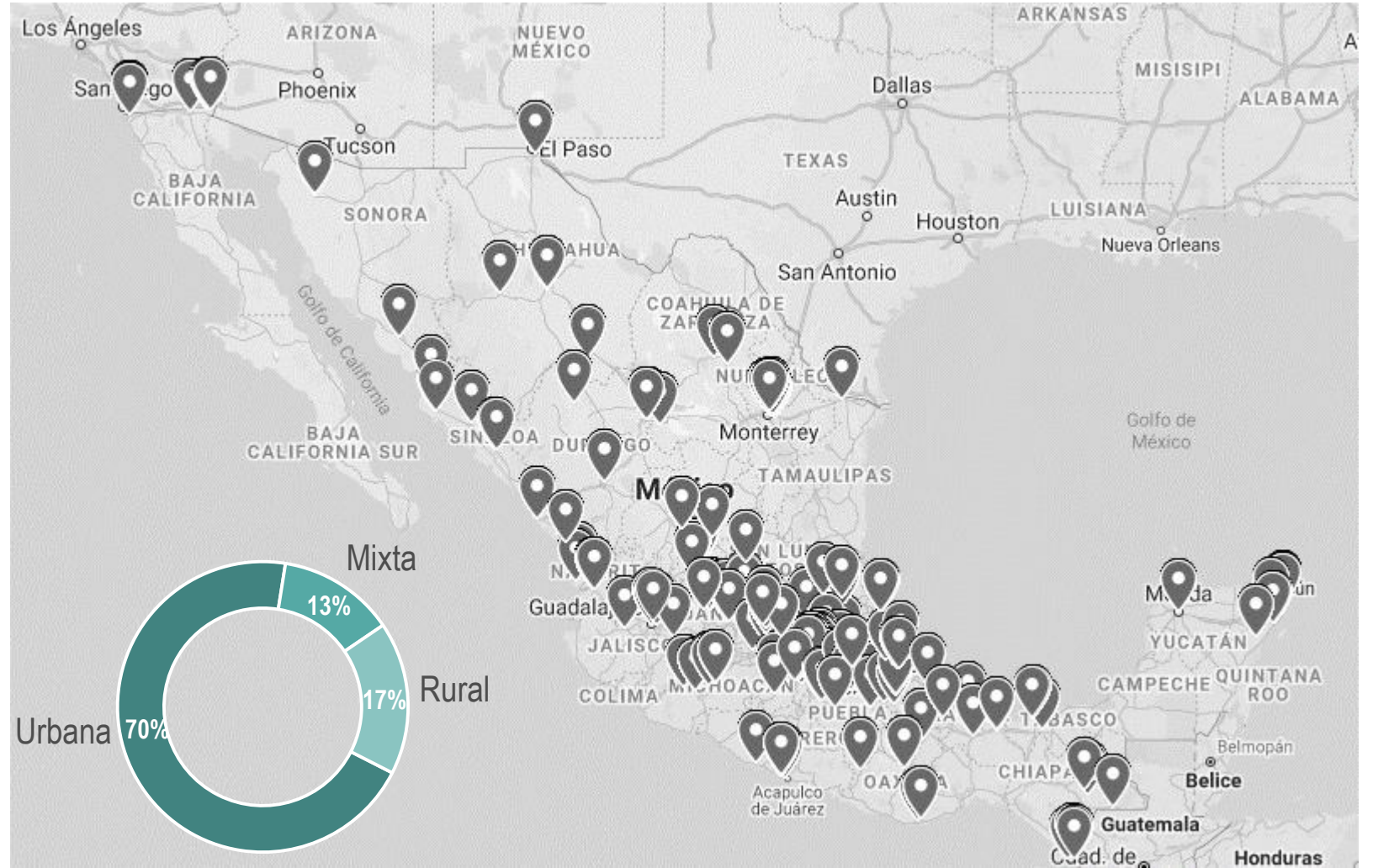


$$\frac{(1+2+3)}{(1+2+3+4+5+6+7+8+9)}$$



$$\frac{(4+7)}{(4+5+6+7+8+9)}$$

Georreferenciación



Se visitaron 162 secciones electorales

Metodología

- **Objetivo General:** Generar información respecto de personas que se auto adscriban como militantes y simpatizantes de MORENA que coadyuve al Instituto Nacional Electoral a encargarse de la renovación de la Presidencia del Comité Ejecutivo Nacional del partido político nacional MORENA.
- **Objetivo Particular:** Estimar el porcentaje de militantes y simpatizantes que apoyan a cada uno de los candidatos que se determinaron por medio de la encuesta pública abierta para el cargo de Presidente del partido político MORENA a nivel nacional.
- **Fecha de recolección de datos:** Del 16 al 22 de octubre de 2020.
- **Método de recolección de datos.** Entrevista individual cara a cara en la vivienda del entrevistado empleando para ello dispositivos móviles (CAPI) .
- **Alcance:** Nacional.
- **Universo de estudio:** La población mexicana residente en el país, mayor de 18 años y con credencial para votar válida y vigente, que se auto adscriba como militante y simpatizante del partido político nacional MORENA.

- **Tamaño de la muestra:** El tamaño de muestra fue de 6,421 casos, de los cuales 1,628 fueron entre militantes y simpatizantes del partido político nacional MORENA.
- **Marco muestral.** Listado de secciones electorales del país, definidas por el Instituto Nacional Electoral, complementado con el listado nominal de las secciones electorales, catálogo de manzanas y referencias cartográficas.
- **Diseño muestral.** Se seleccionaron 200 secciones electorales en total, tomando de ellas 50 secciones electorales como sobremuestra. La selección de la muestra se realizó a partir de un diseño muestral probabilístico. El diseño muestral fue estratificado y al interior de cada estrato se realizó la selección de individuos de la población objetivo en cuatro etapas.

La estratificación de las secciones se realizó considerando el tipo de sección electoral (Urbana, Rural y Mixta) definidas por el INE; de lo que resultaron tres estratos. La cantidad de secciones de cada estrato (Urbana, Rural y Mixta) en muestra se distribuyó proporcionalmente al tamaño de la lista nominal de estos estratos.


La selección de unidades primarias, secciones electorales, se hizo mediante un muestreo sistemático con reemplazo con probabilidad proporcional al tamaño de la sección (PPT), donde el tamaño está definido por el listado nominal. La siguiente etapa de selección corresponde a las manzanas de las secciones seleccionadas en la etapa 1, las cuales fueron seleccionadas mediante un muestreo aleatorio simple sin reemplazo (MASSR). La selección de 10 viviendas fue mediante un muestreo sistemático con arranque aleatorio. Finalmente, la selección del entrevistado se hizo por método de selección aleatoria simple sobre un marco de las personas mayores de edad residentes en la vivienda al momento del contacto.

- **Forma de Procesamiento, estimadores e intervalos de confianza.** El parámetro a estimar es la proporción de elecciones de cada uno de los candidatos, entendida esta proporción como el número de elecciones al candidato entre el total de elecciones utilizando el estimador de razón combinado, estimado como la razón entre dos totales estimados. Los estimadores fueron corregidos por factores de expansión ajustados por no respuesta y de acuerdo con la distribución de género y edad de conformidad con las estadísticas de la Lista Nominal del INE. Todos los intervalos se calcularon con un nivel de confianza del 95%.
- **Denominación del software utilizado:** Todos de los datos se recabaron en dispositivos móviles utilizando Survey to Go y se procesaron electrónicamente a través del paquete estadístico IBM SPSS (Statistical Package for the Social Sciences).




*Covarrubias y
Asociados*

Información con resultados

 555089-7770

www.pulso.com.mx

 CovarrubiasyAsociados

 CovarrubiasAsoc