

# Información complementaria al Manual de la y el Funcionario de Casilla

## Casilla Federal

PROCESO ELECTORAL 2017-2018

————— VERSIÓN 1 —————



## **Instituto Nacional Electoral**

### **Consejero Presidente**

Dr. Lorenzo Córdova Vianello

### **Consejeros Electorales**

Lic. Enrique Andrade González

Mtro. Marco Antonio Baños Martínez

Dra. Adriana Margarita Favela Herrera

Dr. Ciro Murayama Rendón

Dr. Benito Nacif Hernández

Mtra. Dania Paola Ravel Cuevas

Mtro. Jaime Rivera Velázquez

Dr. José Roberto Ruiz Saldaña

Lic. Alejandra Pamela San Martín Ríos y Valles

Mtra. Beatriz Claudia Zavala Pérez

### **Secretario Ejecutivo**

Lic. Edmundo Jacobo Molina

### **Titular del Órgano Interno de Control**

C.P.C. Gregorio Guerrero Pozas

### **Director Ejecutivo de Capacitación Electoral y Educación Cívica**

Mtro. Roberto Heycher Cardiel Soto

## Introducción

En el Manual de la y el Funcionario de Casilla se explican las actividades que realizan los integrantes de las mesas directivas de casilla para recibir, contar y registrar los votos durante la Jornada Electoral.

En este documento con información **complementaria** al manual se hace énfasis en algunas actividades que realizan los funcionarios/as de las mesas directivas de casilla.



### Recuerda que...

Las y los funcionarios de casilla son **autoridad electoral** el día de la Jornada Electoral; las y los representantes de partido político y de candidatura independiente vigilan el desarrollo de las actividades, si no están de acuerdo pueden entregar escritos de incidentes o de protesta, pero la **MÁXIMA AUTORIDAD** en la casilla es la o el presidente.

## 1. MATERIAL ELECTORAL

Además de la documentación y los materiales que se mencionan en los manuales, las y los presidentes de casilla reciben:

- Carteles de apoyo para identificar las urnas.



## 2. JORNADA ELECTORAL

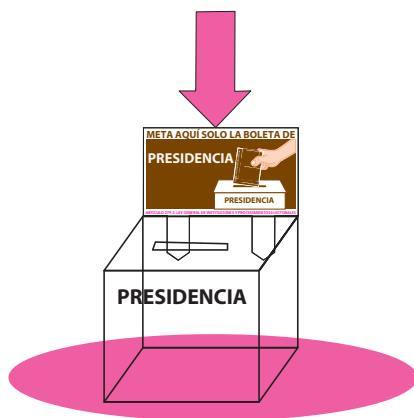
### 2.1. Preparación e instalación de la casilla

Las y los funcionarios de casilla organizan el mobiliario y el material electoral cuidando que los cancelos y las urnas se coloquen de manera adecuada.

Se debe considerar que el sentido de la circulación de las y los electores permita que inmediatamente después de que marquen todos sus votos, al salir del cancel la urna más cercana sea de la elección de Presidencia.

#### Presidente/a:

- Con ayuda de los escrutadores/as coloca los carteles de apoyo para identificar las urnas, los cuales se ensamblan en la parte superior de cada urna.
- Revisa que en la relación de representantes de partido político y de candidatura independiente aparezcan los nombres de las y los representantes presentes, a quienes les solicita que se identifiquen con su Credencial para Votar.



## 2.2. Votación

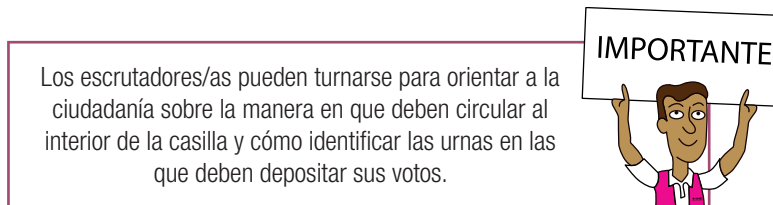
### Escrutadores/as:

- Una o uno de ellos orienta a los electores/as para que identifiquen la urna en la que deben depositar cada uno de sus votos. Para ello les informa que el color del reverso o de las franjas de cada boleta es igual al color de las letras y del cartel que está en la urna en que deberán depositarla.  
Por ejemplo: la boleta de Presidencia es color café y la urna de Presidencia tiene las letras color café.

**Esta actividad es muy importante ya que si los votos se depositan en la urna que les corresponde, será más rápido y sencillo hacer la clasificación y el conteo de los votos.**

### Escrutadores/as:

- Una o uno de ellos organiza la fila de votantes y facilita el acceso a la casilla a personas con discapacidad, personas adultas mayores, mujeres embarazadas y personas con niños/as en brazos.
- Agiliza el ingreso y salida de las y los votantes.



## 2.3. Conteo de los votos y llenado de las actas

### 2.3.1. Conteo de los votos

#### Presidente/a:

- Como máxima autoridad en la casilla, anuncia el inicio de la etapa de clasificación y conteo de los votos.

#### Funcionarios/as de casilla:


- Se aseguran de que las urnas permanezcan a la vista y cerca de los funcionarios/as de casilla, de forma tal que con facilidad puedan ser llevadas a cada mesa por el presidente/a para el inicio de cada escrutinio y cómputo.

#### Presidente/a:

- Lleva la urna de Presidencia a la mesa, la abre, saca los votos y muestra que está vacía.

### Secretario/a:

- Llena el cuadernillo para hacer operaciones.
- Al terminar de llenar la primera columna de la elección de Presidencia pide al presidente/a que firme y también firma.



### Secretario/a y escrutadores/as:

- De ser el caso, por cada urna separan los votos que NO son de la elección que se está clasificando, y los entregan al presidente/a.
- Anuncian en voz alta cuando encuentran votos de otra elección, señalando a cuál corresponden y se entregan al presidente/a de la casilla.

### Presidente/a:

- Si hay votos de senadurías y diputaciones federales sepárelos con un clip e introdúzcalos dentro de la bolsa encima de la urna correspondiente.

### Escrutadores/as:

- Clasifican y cuentan los votos encontrados en la urna de cada elección.
- Clasifican y cuentan los votos sacados de otras urnas.

### Secretario/a:

- Llena en el cuadernillo para hacer operaciones las columnas 2 y 3 de cada elección.
- Concluido el llenado de las columnas de las tres elecciones del cuadernillo, llena las actas.
- Solicita a las y los funcionarios y a representantes de partido político y de candidatura independiente que se encuentren presentes que firmen.

A continuación se presenta un ejemplo del cuadernillo para hacer operaciones:

CUADERNILLO PARA HACER LAS OPERACIONES DE ESCRUTINIO Y CÁMPUTO  
**PARA CASILLAS BÁSICAS,  
CONTIGUAS Y EXTRAORDINARIAS**

**Este cuadernillo debe ser llenado por la o el secretario de mesa directiva de casilla.**

EL cuadernillo debe llenarse en el siguiente orden:

- 1 La columna color café de la elección para la **Presidencia** de todas las hojas.
- 2 La columna color gris de la elección para las **Senadurías**.
- 3 La columna color beige correspondiente a la elección para las **Diputaciones Federales**.



Quando termine de llenar y revisar los datos de las tres elecciones de este cuadernillo, cópielos en los apartados correspondientes a las **Actas de escrutinio y cómputo de casilla** siguiendo el siguiente orden: **Presidencia, Senadurías y Diputaciones Federales.**

Adhiera aquí la etiqueta con los datos de la casilla:

ENTIDAD:
DISTRITO:
MUNICIPIO O ALCALDÍA:
SECCIÓN:
CASILLA:

Escribe estos datos de identificación de la casilla en el apartado 1 de los Actos de escrutinio y cómputo de casilla de las elecciones para la Presidencia, las Senadurías y las Diputaciones Federales.

Art. 290, numeral 1, inciso f) de la Ley General de Instituciones y Procedimientos Electorales y Art. 150, inciso a), fracción XXV del Reglamento de Elecciones.

**IMPORTANTE**

El cuadernillo debe llenarse en el siguiente orden: **1** la columna color café de la elección para la **Presidencia** de todas las hojas, **2** la columna color gris de la elección para las **Senadurías**, y **3** la columna color beige correspondiente a la elección para las **Diputaciones Federales**.

Lea con cuidado las instrucciones y llene y escriba **con lápiz** en los recuadros correspondientes. Llene los 3 espacios con número **sin dejar lugares en blanco**, por ejemplo: 001, 012, 123.

**BOLETAS SOBRANTES**

- Por medio de dos rayas diagonales con una **pluma negra** cancele las boletas sobrantes que no se utilizaron.
- Cuente las boletas canceladas y escriba la cantidad obtenida en este recuadro: ...
- Realice un segundo conteo de las boletas canceladas y escriba el resultado en este recuadro: ...
- Si el resultado obtenido en los dos conteos es igual, escríbalo en este recuadro: ...  
Si los resultados de los dos conteos no son iguales, vuelva a contar el total de boletas canceladas, hasta tener la seguridad de que la cantidad es correcta.

**PERSONAS QUE VOTARON EN LA LISTA NOMINAL**

- Pida a la o al primer escrutador que cuente a las personas que votaron de la lista nominal de la siguiente manera:
  - Que cuente el total de marcas "Votó 2018" de la primera página de la lista nominal.
  - Que anote el resultado en la parte inferior de esa página.
  - Que repita esta operación en cada una de las páginas de la lista nominal.
  - Que sume con calculadora o manualmente los totales que anotó en todas las páginas de la lista nominal.
- Escriba el resultado del primer conteo de marcas "Votó 2018": ...
- Pida a la o al primer escrutador que realice un segundo conteo de todas las marcas de "Votó 2018" en cada una de las páginas de la lista nominal y que las sume de nuevo.
- Escriba el resultado del segundo conteo de marcas "Votó 2018": ...
- Si el resultado obtenido en los dos conteos anteriores es igual, escríbalo en el recuadro con la letra **A**.  
Si los resultados de los dos conteos no son iguales, pida a la o al primer escrutador que vuelva a contar las marcas "Votó 2018" en la lista nominal, hasta que tenga la seguridad de tener la cantidad correcta.
- Si recibió el listado adicional de resoluciones del Tribunal Electoral, pida a la o al primer escrutador que cuente en el listado adicional el total de marcas "Votó 2018" y escriba el resultado en el recuadro con la letra **B**. De no haber recibido este listado adicional escriba tres ceros "000".
- Sume con calculadora o manualmente **A + B**; y escriba el resultado en el recuadro con la letra **C**.  
Esta cantidad es la misma para las tres elecciones y debe anotarse en los cuadros correspondientes.

**REPRESENTANTES DE PARTIDOS POLÍTICOS Y DE CANDIDATURAS INDEPENDIENTES QUE VOTARON EN LA CASILLA Y QUE NO SE INCLUYEN EN LA LISTA NOMINAL NI EN LA LISTA ADICIONAL**

- Pida a la o al primer escrutador que cuente las marcas "Votó 2018" en la Relación de representantes de partidos políticos y de candidaturas independientes ante mesa directiva de casilla y escriba el total en el recuadro con letra **D**.  
Esta cantidad es la misma para las tres elecciones y debe anotarse en los cuadros correspondientes.

**TOTAL DE PERSONAS QUE VOTARON MÁS REPRESENTANTES DE LOS PARTIDOS POLÍTICOS Y DE CANDIDATURAS INDEPENDIENTES QUE VOTARON EN LA CASILLA Y QUE NO SE INCLUYEN EN LA LISTA NOMINAL NI EN LA ADICIONAL**

- Sume con calculadora o manualmente **C + D** y escriba el resultado en el recuadro con la letra **E**.  
Esta cantidad es la misma para las tres elecciones y debe anotarse en los cuadros correspondientes.

1 PRESIDENCIA	2 SENADURÍAS	3 DIPUTACIONES
1er CONTEO	1er CONTEO	1er CONTEO
2do CONTEO	2do CONTEO	2do CONTEO
<p>Escriba esta cantidad con número y letra en el apartado 4 del Acta de escrutinio y cómputo de casilla de la elección para la Presidencia.</p>	<p>Escriba esta cantidad con número y letra en el apartado 4 del Acta de escrutinio y cómputo de casilla de la elección para las Senadurías.</p>	<p>Escriba esta cantidad con número y letra en el apartado 4 del Acta de escrutinio y cómputo de casilla de la elección para las Diputaciones Federales.</p>
1er CONTEO	1er CONTEO	1er CONTEO
2do CONTEO	2do CONTEO	2do CONTEO
A	A	A
B	B	B
C	C	C
<p>Escriba esta cantidad con número y letra en el apartado 6 del Acta de escrutinio y cómputo de casilla de la elección para la Presidencia.</p>	<p>Escriba esta cantidad con número y letra en el apartado 6 del Acta de escrutinio y cómputo de casilla de la elección para las Senadurías.</p>	<p>Escriba esta cantidad con número y letra en el apartado 6 del Acta de escrutinio y cómputo de casilla de la elección para las Diputaciones Federales.</p>
D	D	D
<p>Escriba esta cantidad con número y letra en el apartado 7 del Acta de escrutinio y cómputo de casilla de la elección para la Presidencia.</p>	<p>Escriba esta cantidad con número y letra en el apartado 7 del Acta de escrutinio y cómputo de casilla de la elección para las Senadurías.</p>	<p>Escriba esta cantidad con número y letra en el apartado 7 del Acta de escrutinio y cómputo de casilla de la elección para las Diputaciones Federales.</p>
E	E	E
<p>Escriba esta cantidad con número y letra en el apartado 8 del Acta de escrutinio y cómputo de casilla de la elección para la Presidencia.</p>	<p>Escriba esta cantidad con número y letra en el apartado 8 del Acta de escrutinio y cómputo de casilla de la elección para las Senadurías.</p>	<p>Escriba esta cantidad con número y letra en el apartado 8 del Acta de escrutinio y cómputo de casilla de la elección para las Diputaciones Federales.</p>





## VOTOS DE CADA UNA DE LAS ELECCIONES SACADOS DE LA URNA

### 1 PRESIDENCIA

1. Pida a la o al presidente de casilla que abra la urna de **Presidencia**.
2. Del total de boletas que se sacaron de esa urna, separe todos los votos que correspondan a la elección de **Presidencia**.
3. Si hay votos de **Senadurías** y **Diputaciones Federales** sepárelos con un clip e introdúzcalos dentro de la bolsa encima de la urna correspondiente.
4. Pida a los escrutadores que saquen de la caja paquete electoral la **Guía de apoyo para la clasificación de los votos** de la elección para la **Presidencia** y la extiendan sobre una superficie plana como una mesa.
5. Identifiquen y separen los votos emitidos (formando montoncitos o apilándolos) orientándose con las figuras de la Guía y colocando sobre ésta las boletas según correspondan.
6. Una vez finalizada la clasificación de los votos pida que las y los escrutadores cuenten los votos de cada montoncito y anoten las cantidades en la Guía.
7. Después, copie las cantidades de la Guía en la **COLUMNA 1** de la elección para la **Presidencia**.

- Votos de cada partido político, según le corresponda:

- Votos para los partidos políticos en coalición: En caso de que alguna de las combinaciones de la coalición no hubiera obtenido votos, anote "000".

- Votos para candidatura independiente:

- Votos para candidaturas no registradas:

- Votos nulos:

- Sume **con calculadora o manualmente** todos los votos de los partidos políticos, los votos para cada coalición, los votos para candidatura independiente, los votos para candidaturas no registradas y los votos nulos de cada elección y escriba la cantidad obtenida en este recuadro:

- Realice **con calculadora o manualmente** una segunda suma y el resultado anótele en este recuadro:

- Si el resultado de las dos sumas es igual, escríbalo en este recuadro: En caso de que los resultados obtenidos no sean iguales, vuelva a sumar hasta que tenga la seguridad de tener la cantidad correcta. Una vez obtenido el total de votos de la **COLUMNA 1**, el presidente/a y el secretario/a firmarán en el siguiente cuadro:

CARGOS	NOMBRES	FIRMAS
PRESIDENTE/A		
SECRETARIO/A		

	COLUMNA 1	COLUMNA 2	COLUMNA 3
	Votos sacados de la urna de Presidencia	Boletas encontradas en otras urnas	Total de votos
Partido o coalición	(Escriba con número)	(Escriba con número)	(Escriba con número)
CANDIDATO/A INDEPENDIENTE			
CANDIDATOS/AS NO REGISTRADOS/AS			
VOTOS NULOS			
1era SUMA			
2da SUMA			
TOTAL DE VOTOS DE PRESIDENCIA SACADOS DE LA URNA		TOTAL DE VOTOS DE PRESIDENCIA SACADOS DE LAS URNAS DE OTRAS ELECCIONES	SUMA DE VOTOS DE PRESIDENCIA SACADOS DE ESA URNA (LAS FIRMAS DE OTRAS ELECCIONES)
			F

Si NO encuentra boletas de Presidencia en otras urnas, cancele la COLUMNA 2 y la COLUMNA 3 con dos líneas diagonales

Escriba las cantidades con número y letra de la COLUMNA 3 de la elección para la Presidencia en el apartado 6 del Acta de escrutinio y cómputo de casilla de la elección para la Presidencia. En caso de que las COLUMNAS 2 y 3 sean canceladas, las cantidades deben ser tomadas de la COLUMNA 1

Escriba el total de votos de Presidencia sacados de las urnas en el apartado 6 del Acta de escrutinio y cómputo de casilla de la elección para la Presidencia. En caso de que las COLUMNAS 2 y 3 sean canceladas, anote en el recuadro la cantidad total de la COLUMNA 1

Regrese a la página 1 para iniciar desde el conteo de boletas sobrantes de Senadurías

2

SENADURÍAS

1. Pida a la o al presidente de casilla que abra la urna de **Senadurías**.
2. Del total de boletas que se sacaron de esa urna, separe todos los votos que correspondan a la elección de **Senadurías**.
3. Si hay votos de **Presidencia** y **Diputaciones Federales**, sepárelos con un clip e introdúzcalos dentro de la bolsa encima de la urna correspondiente.
4. Pida a los escrutadores que saquen de la caja paquete electoral la **Guía de apoyo para la clasificación de los votos** de la elección para las **Senadurías** y la extiendan sobre una superficie plana como una mesa.
5. Identifiquen y separen los votos emitidos (formando montoncitos o apilándolos) orientándose con las figuras de la Guía y colocando sobre ésta las boletas según correspondan.
6. Una vez finalizada la clasificación de los votos pida que las y los escrutadores cuenten los votos de cada montoncito y anoten las cantidades en la Guía.
7. Después, copie las cantidades de la Guía en la **COLUMNA 1** de la elección para las **Senadurías**.

- Votos de cada partido político, según le corresponda:

- Votos para los partidos políticos en coalición: En caso de que alguna de las combinaciones de la coalición no hubiera obtenido votos, anote '000'.

- Votos para candidatura independiente:

- Votos para candidaturas no registradas:

- Votos nulos:

- Suma con **calculadora o manualmente** todos los votos de los partidos políticos, los votos para cada coalición, los votos para candidatura independiente, los votos para candidaturas no registradas y los votos nulos de cada elección y escriba la cantidad obtenida en este recuadro:

- Realice con **calculadora o manualmente** una segunda suma y el resultado anótelos en este recuadro:

- Si el resultado de las dos sumas es igual, escríbalo en este recuadro: En caso de que los resultados obtenidos no sean iguales, vuelva a sumar hasta que tenga la seguridad de tener la cantidad correcta.

	COLUMNA 1 Votos sacados de la urna de Senadurías <small>(Escriba con número)</small>	COLUMNA 2 Boletas encontradas en otras urnas <small>(Escriba con número)</small>	COLUMNA 3 Total de votos <small>(Escriba con número)</small>
<b>Partido o coalición</b>			
<b>CANDIDATO/A INDEPENDIENTE</b>			
<b>CANDIDATOS/AS NO REGISTRADOS/AS</b>			
<b>VOTOS NULOS</b>			
<b>1era SUMA</b>			
<b>2da SUMA</b>			
<b>TOTAL DE VOTOS DE SENADURÍAS SACADOS DE LA URNA</b>		<b>TOTAL DE VOTOS DE SENADURÍAS SACADOS DE LAS URNAS DE OTRAS ELECCIONES</b>	<b>SUMA DE VOTOS DE SENADURÍAS SACADOS DE LA URNA Y LAS URNAS DE OTRAS ELECCIONES</b>

Si NO encuentra boletas de Senadurías en otras urnas, cancele la COLUMNA 2 y la COLUMNA 3 con dos líneas diagonales

Escriba las cantidades con número y letra de la COLUMNA 3 de la elección para las Senadurías en el apartado 8 del Acta de escrutinio y cómputo de casilla de la elección para las Senadurías. En caso de que las COLUMNAS 2 y 3 sean canceladas, las cantidades deben ser tomadas de la COLUMNA 1

Escriba el total de votos de Senadurías sacados de las urnas en el apartado 6 del Acta de escrutinio y cómputo de casilla de la elección para las Senadurías. En caso de que las COLUMNAS 2 y 3 sean canceladas, anote en el recuadro 1 la cantidad total de la COLUMNA 1

Regrese a la página 1 para iniciar desde el conteo de boletas sobrantes de **Diputaciones**

3

3 DIPUTACIONES FEDERALES

1. Pida a la o al presidente de casilla que abra la urna de **Diputaciones Federales**.
2. Del total de boletas que se sacaron de esa urna, **separe todos los votos** que correspondan a la elección de **Diputaciones Federales**.
3. Si hay votos de **Presidencia y Senadurías**, sepárelos con un clip e introdúzcalos dentro de la bolsa encima de la urna correspondiente.
4. Pida a los escrutadores que saquen de la caja paquete electoral la **Guía de apoyo para la clasificación de los votos** de la elección para las **Diputaciones Federales** y la extiendan sobre una superficie plana como una mesa.
5. Identifiquen y separen los votos emitidos (formando montoncitos o apilándolos) orientándose con las figuras de la Guía y colocando sobre ésta las boletas según correspondan.
6. Una vez finalizada la clasificación de los votos de cada montoncito y anoten las cantidades en la Guía.
7. Después, copie las cantidades de la Guía en la **COLUMNA 1** de la elección para las **Diputaciones Federales**.

- Votos de cada partido político, según le corresponda:

- Votos para los partidos políticos en coalición: En caso de que alguna de las combinaciones de la coalición no hubiera obtenido votos, anote "000".

- Votos para candidatura independiente:

- Votos para candidaturas no registradas:

- Votos nulos:

- Sume **con calculadora o manualmente** todos los votos de los partidos políticos, los votos para cada coalición, los votos para candidatura independiente, los votos para candidaturas no registradas y los votos nulos de cada elección y escriba la cantidad obtenida en este recuadro:

- Realice **con calculadora o manualmente** una segunda suma y el resultado anótelos en este recuadro:

- Si el resultado de las dos sumas es igual, escríbalo en este recuadro: En caso de que los resultados obtenidos no sean iguales, vuelva a sumar hasta que tenga la seguridad de tener la cantidad correcta.

	COLUMNA 1 Votos sacados de la urna de Diputaciones	COLUMNA 2 Boletas encontradas en otras urnas	COLUMNA 3 Total de votos
Partido o coalición (Escriba con número)	(Escriba con número)	(Escriba con número)	(Escriba con número)
CANDIDATURA INDEPENDIENTE			
CANDIDATURAS NO REGISTRADAS			
VOTOS NULOS			
1era SUMA			
2da SUMA			
TOTAL DE VOTOS DE DIPUTACIONES FEDERALES SACADOS DE LA URNA		TOTAL DE VOTOS DE DIPUTACIONES FEDERALES SACADOS DE LAS URNAS DE OTRAS ELECCIONES	SUMA DE VOTOS DE DIPUTACIONES FEDERALES SACADOS DE LAS URNAS Y LAS URNAS DE OTRAS ELECCIONES

Si NO encuentra boletas de Diputaciones Federales en otras urnas, cancele la COLUMNA 2 y la COLUMNA 3 con dos líneas diagonales

Escriba las cantidades con número y letra de la COLUMNA 3 de la elección para las Diputaciones Federales en el apartado 3 del Acta de escrutinio y cómputo de casilla de la elección para las Diputaciones Federales. En caso de que las COLUMNAS 2 y 3 sean canceladas, las cantidades deben ser tomadas de la COLUMNA 1

Escriba el total de votos de Diputaciones Federales sacados de las urnas en el apartado 3 del Acta de escrutinio y cómputo de casilla de la elección para las Diputaciones Federales. En caso de que las COLUMNAS 2 y 3 sean canceladas, anote en el recuadro la cantidad total de la COLUMNA 1

Continúe con el procedimiento descrito en la siguiente página.

4



## CLASIFICACIÓN Y CONTEO DE VOTOS SACADOS DE OTRAS URNAS

**1 PRESIDENCIA**

1. Tome los votos de la elección de **Presidencia** sacados de otras urnas.
2. Clasifique los votos por partido político, coalición, candidatura independiente, candidatura no registrada y votos nulos.
3. Coloque en la **COLUMNA 2** la cantidad de votos clasificados. En caso de que no haya escriba 0.
4. Sume los votos de la **COLUMNA 1** y la **COLUMNA 2** y anote el resultado en la **COLUMNA 3** para la **Presidencia**.
5. Sume nuevamente el total de votos de la elección y escriba el resultado en el recuadro con la letra **F**.

Repita después esta operación para la elección de las **Senadurías**

**2 SENADURÍAS**

1. Tome los votos de la elección de **Senadurías** sacados de otras urnas.
2. Clasifique los votos por partido político, coalición, candidatura independiente, candidatura no registrada y votos nulos.
3. Coloque en la **COLUMNA 2** la cantidad de votos clasificados. En caso de que no haya escriba 0.
4. Sume los votos de la **COLUMNA 1** y la **COLUMNA 2** y anote el resultado en la **COLUMNA 3** para las **Senadurías**.
5. Sume nuevamente el total de votos de la elección y escriba el resultado en el recuadro con la letra **F**.

Repita después esta operación para la elección de las **Diputaciones**

**3 DIPUTACIONES**

1. Tome los votos de la elección de **Diputaciones Federales** sacados de otras urnas.
2. Clasifique los votos por partido político, coalición, candidatura independiente, candidatura no registrada y votos nulos.
3. Coloque en la **COLUMNA 2** la cantidad de votos clasificados. En caso de que no haya escriba 0.
4. Sume los votos de la **COLUMNA 1** y la **COLUMNA 2** y anote el resultado en la **COLUMNA 3** para las **Diputaciones Federales**.
5. Sume nuevamente el total de votos de la elección y escriba el resultado en el recuadro con la letra **F**.

Continúe con el apartado de comparativos de **Presidencia**, después **Senadurías** y finalmente **Diputaciones Federales**



## COMPARATIVOS

**1 PRESIDENCIA**

1. ¿Son iguales las cantidades anotadas en los recuadros con las letras **E** y **F** de **Presidencia** ?

SÍ  NO

*Escriba esta respuesta en el apartado 7 del Acta de escrutinio y cómputo de casilla de la elección para la Presidencia. (Marque con "X")*

2. ¿La suma de los votos de **Presidencia** sacados de la urna y de los votos de esa elección sacados de otras urnas, es igual al resultado total de la votación (recuadro con la letra **F**)?

SÍ  NO

*Escriba esta respuesta en el apartado 8 del Acta de escrutinio y cómputo de casilla de la elección para la Presidencia. (Marque con "X")*

**2 SENADURÍAS**

1. ¿Son iguales las cantidades anotadas en los recuadros con las letras **E** y **F** de **Senadurías** ?

SÍ  NO

*Escriba esta respuesta en el apartado 7 del Acta de escrutinio y cómputo de casilla de la elección para las Senadurías. (Marque con "X")*

2. ¿La suma de los votos de **Senadurías** sacados de la urna y de los votos de esa elección sacados de otras urnas, es igual al resultado total de la votación (recuadro con la letra **F**)?

SÍ  NO

*Escriba esta respuesta en el apartado 8 del Acta de escrutinio y cómputo de casilla de la elección para las Senadurías. (Marque con "X")*

**3 DIPUTACIONES**

1. ¿Son iguales las cantidades anotadas en los recuadros con las letras **E** y **F** de **Diputaciones Federales** ?

SÍ  NO

*Escriba esta respuesta en el apartado 7 del Acta de escrutinio y cómputo de casilla de la elección para las Diputaciones Federales. (Marque con "X")*

2. ¿La suma de los votos de **Diputaciones Federales** sacados de la urna y de los votos de esa elección sacados de otras urnas, es igual al resultado total de la votación (recuadro con la letra **F**)?

SÍ  NO

*Escriba esta respuesta en el apartado 8 del Acta de escrutinio y cómputo de casilla de la elección para las Diputaciones Federales. (Marque con "X")*



## MESA DIRECTIVA DE CASILLA

Escriba los nombres de la o el presidente/a y secretario/a y que firmen en los espacios correspondientes.

CARGOS	NOMBRES	FIRMAS
PRESIDENTE/A		
SECRETARIO/A		

FINALIZA EL LLENADO DEL CUADERNILLO.

## 2.3.2. Llenado de las actas de escrutinio y cómputo



### Recuerda que...

Para llenar las actas de escrutinio y cómputo se deben copiar los resultados del cuadernillo para hacer operaciones.

Por ejemplo:

### Cuadernillo para hacer operaciones

	0 PRESIDENCIA	1 SENADURÍAS	2 DIPUTACIONES
<b>BOLETAS SOBРАНTES</b>	1er CONTEO	1er CONTEO	1er CONTEO
1. Por medio de dos rayas diagonales con una pluma negra cancela las boletas sobrantes que no se utilizaron.	2do CONTEO	2do CONTEO	2do CONTEO
2. Cuente las boletas canceladas y escriba la cantidad obtenida en este recuadro:	3er CONTEO	3er CONTEO	3er CONTEO
3. Realice un segundo conteo de las boletas canceladas y escriba el resultado en este recuadro:	4er CONTEO	4er CONTEO	4er CONTEO
4. Si el resultado obtenido en los dos conteos es igual, escribalo en este recuadro: Si los resultados de los dos conteos no son iguales, vuelva a contar el total de boletas canceladas, hasta tener la seguridad de que la cantidad es correcta.	5er CONTEO	5er CONTEO	5er CONTEO
<b>PERSONAS QUE VOTARON EN LA LISTA NOMINAL</b>	6er CONTEO	6er CONTEO	6er CONTEO
1. Pida a la o al primer escrutador que cuente a las personas que votaron de la lista nominal de la siguiente manera:	7er CONTEO	7er CONTEO	7er CONTEO
• Que cuente el total de marcas "Voto 2018" de la primera página de la lista nominal.	8er CONTEO	8er CONTEO	8er CONTEO
• Que anote el resultado en la parte inferior de esa página.	9er CONTEO	9er CONTEO	9er CONTEO
• Que repita esta operación en cada una de las páginas de la lista nominal.	10er CONTEO	10er CONTEO	10er CONTEO
• Que sume con calculadora o manualmente los totales que anotó en todas las páginas de la lista nominal.	11er CONTEO	11er CONTEO	11er CONTEO
2. Escriba el resultado del primer conteo de marcas "Voto 2018":	12er CONTEO	12er CONTEO	12er CONTEO
3. Pida a la o al primer escrutador que realice un segundo conteo de todas las marcas de "Voto 2018" en cada una de las páginas de la lista nominal y que les sume el mismo.	13er CONTEO	13er CONTEO	13er CONTEO
4. Escriba el resultado del segundo conteo de marcas "Voto 2018":	14er CONTEO	14er CONTEO	14er CONTEO
5. Si el resultado obtenido en los dos conteos anteriores es igual, escribalo en el recuadro con la letra <b>A</b> . Si los resultados de los dos conteos no son iguales, pida a la o al primer escrutador que vuelva a contar las marcas "Voto 2018" en la lista nominal, hasta que tenga la seguridad de tener la cantidad correcta.	15er CONTEO	15er CONTEO	15er CONTEO
6. Si recibió el listado adicional de resoluciones del Tribunal Electoral, pida a la o al primer escrutador que cuente en el listado adicional el total de marcas "Voto 2018" y escriba el resultado en el recuadro con la letra <b>B</b> . De no haber recibido este listado adicional escriba tres ceros "000".	16er CONTEO	16er CONTEO	16er CONTEO
7. Suma con calculadora o manualmente <b>A</b> , <b>B</b> y escriba el resultado en el recuadro con la letra <b>C</b> . Esta cantidad es la misma para las tres elecciones y debe anotarse en los cuadros correspondientes.	17er CONTEO	17er CONTEO	17er CONTEO
<b>REPRESENTANTES DE PARTIDOS POLÍTICOS Y DE CANDIDATURA INDEPENDIENTE QUE VOTARON EN LA CASILLA Y QUE NO SE INCLUYEN EN LA LISTA NOMINAL NI EN LA LISTA ADICIONAL</b>	18er CONTEO	18er CONTEO	18er CONTEO
1. Pida a la o al primer escrutador que cuente las marcas "Voto 2018" en la Relación de representantes de partidos políticos y de candidatura independiente ante mesa directiva de casilla y escriba el total en el recuadro con letra <b>D</b> . Esta cantidad es la misma para las tres elecciones y debe anotarse en los cuadros correspondientes.	19er CONTEO	19er CONTEO	19er CONTEO
2. Escriba el resultado del primer conteo de marcas "Voto 2018":	20er CONTEO	20er CONTEO	20er CONTEO
3. Pida a la o al primer escrutador que realice un segundo conteo de todas las marcas de "Voto 2018" en cada una de las páginas de la lista nominal y que les sume el mismo.	21er CONTEO	21er CONTEO	21er CONTEO
4. Escriba el resultado del segundo conteo de marcas "Voto 2018":	22er CONTEO	22er CONTEO	22er CONTEO
5. Si el resultado obtenido en los dos conteos anteriores es igual, escribalo en el recuadro con la letra <b>E</b> . Si los resultados de los dos conteos no son iguales, pida a la o al primer escrutador que vuelva a contar las marcas "Voto 2018" en la lista nominal, hasta que tenga la seguridad de tener la cantidad correcta.	23er CONTEO	23er CONTEO	23er CONTEO
6. Si recibió el listado adicional de resoluciones del Tribunal Electoral, pida a la o al primer escrutador que cuente en el listado adicional el total de marcas "Voto 2018" y escriba el resultado en el recuadro con la letra <b>F</b> . De no haber recibido este listado adicional escriba tres ceros "000".	24er CONTEO	24er CONTEO	24er CONTEO
7. Suma con calculadora o manualmente <b>E</b> , <b>F</b> y escriba el resultado en el recuadro con la letra <b>G</b> . Esta cantidad es la misma para las tres elecciones y debe anotarse en los cuadros correspondientes.	25er CONTEO	25er CONTEO	25er CONTEO
<b>TOTAL DE PERSONAS QUE VOTARON MÁS REPRESENTANTES DE LOS PARTIDOS POLÍTICOS Y DE CANDIDATURA INDEPENDIENTE QUE VOTARON EN LA CASILLA Y QUE NO SE INCLUYEN EN LA LISTA NOMINAL NI EN LA ADICIONAL</b>	26er CONTEO	26er CONTEO	26er CONTEO
1. Suma con calculadora o manualmente <b>C</b> , <b>G</b> y escriba el resultado en el recuadro con la letra <b>H</b> . Esta cantidad es la misma para las tres elecciones y debe anotarse en los cuadros correspondientes.	27er CONTEO	27er CONTEO	27er CONTEO

### Acta de Escrutinio y Cómputo

2	BOLETAS SOBРАНTES DE LA ELECCIÓN PARA LA PRESIDENCIA (Escriba el total de boletas no usadas y canceladas).	Cincuenta	0 5 0
		(Con letra)	(Con número)
3	PERSONAS QUE VOTARON (Escriba el total de marcas de "voto 2018" de la lista nominal de electores y de las personas que votaron con su sentencia del Tribunal Electoral).	Cuatrocientos ochenta	4 8 0
		(Con letra)	(Con número)
4	REPRESENTANTES DE PARTIDOS POLÍTICOS Y DE CANDIDATURA INDEPENDIENTE QUE VOTARON EN LA CASILLA Y QUE NO SE INCLUYEN EN LA LISTA NOMINAL (Escriba el total de marcas de "voto 2018" de la relación de las y los representantes de partidos políticos y de candidatura independiente ante la mesa directiva de casilla).	Veinte	0 2 0
		(Con letra)	(Con número)
5	SUME LAS CANTIDADES DE LOS APARTADOS 3 y 4.	Quinientos	5 0 0
		(Con letra)	(Con número)
6	VOTOS DE LA ELECCIÓN PARA LA PRESIDENCIA SACADOS DE LA URNA (Escriba el total de votos de la elección para la Presidencia que se sacaron de la urna).	Quinientos	5 0 0
		(Con letra)	(Con número)
7	¿ES IGUAL EL NÚMERO TOTAL DEL APARTADO 5 CON EL TOTAL DE VOTOS DE LA ELECCIÓN PARA LA PRESIDENCIA SACADOS DE LA URNA DEL APARTADO 6? <input checked="" type="checkbox"/> NO <input type="checkbox"/> SI		
		(Marque con "X")	

## 2.4. Integración de los expedientes de casilla y de los paquetes electorales

### Presidente/a:

- Una vez que estén firmadas las actas de escrutinio y cómputo, realiza junto con los demás funcionarios y funcionarias la integración de los expedientes de casilla y del paquete electoral.



### Recuerda que...

Las bolsas tienen en el exterior el listado de la documentación que se debe guardar; las copias de las actas indican con una marca de agua en cuál bolsa deben guardarse.

## 2.5. Publicación de resultados y clausura de la casilla

- Una vez concluida la integración de los expedientes de casilla y del paquete electoral se llena el cartel de resultados, se firma y pega en el exterior de la casilla.
- Enseguida, el presidente/a se dirige a entregar el paquete electoral en las oficinas del INE.



